

# ABANKA

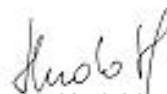
ABANKA VIPA d.d. Slovenska 58, 1517 Ljubljana  
T 01 47 18 100  
F 01 43 25 165  
Teleks: 31 228 ABANKASI, SWIFT: ABANSI2X  
www.abanka.si

## POROČILO O POSLOVANJU ABANKE ZA PRVO POLLETJE 2007

**Nerevidirani polletni računovodski izkazi Abanke Vipe d.d.  
in konsolidirani nerevidirani polletni računovodski izkazi bančne skupine  
po mednarodnih standardih računovodskega poročanja**



mag. Aleš Žajdela  
Predsednik uprave



Gregor Hudobivnik  
Član uprave

## KAZALO

<b>1. POROČILO O POSLOVANJU ABANKE VIPE D.D. V PRVEM POLLETJU 2007 .....</b>	<b>2</b>
1.1. BILANCA STANJA .....	2
1.1.1. BILANČNA AKTIVA .....	2
1.1.2. BILANČNA PASIVA .....	3
1.2. IZKAZ POSLOVNEGA IZIDA .....	5
1.3. NEREVIDIRANI POLLETNI RAČUNOVODSKI IZKAZI ABANKE VIPE D.D. ....	6
1.3.1. BILANCA STANJA na dan 30.6.2007.....	6
1.3.2. IZKAZ POSLOVNEGA IZIDA od 1.1.2007 do 30.6.2007 .....	7
1.3.3. IZKAZ DENARNIH TOKOV od 1.1.2007 do 30.6.2007 .....	8
1.3.4. IZKAZ GIBANJA KAPITALA .....	10
1.3.4.1. IZKAZ GIBANJA KAPITALA od 1.1.2006 do 30.6.2006.....	10
1.3.4.2. IZKAZ GIBANJA KAPITALA od 1.1.2007 do 30.6.2007.....	11
<b>2. KONSOLIDIRANI NEREVIDIRANI RAČUNOVODSKI IZKAZI BANČNE SKUPINE V PRVEM POLLETJU 2007 .....</b>	<b>12</b>
2.1. KOMENTAR H KONSOLIDIRANIM RAČUNOVODSKIM IZKAZOM BANČNE SKUPINE .....	12
2.2. NEREVIDIRANI KONSOLIDIRANI POLLETNI RAČUNOVODSKI IZKAZI BANČNE SKUPINE.....	13
2.2.1. KONSOLIDIRANA BILANCA STANJA na dan 30.6.2007.....	13
2.2.2. KONSOLIDIRAN IZKAZ POSLOVNEGA IZIDA od 1.1.2007 do 30.6.2007.....	14
2.2.3. KONSOLIDIRAN IZKAZ DENARNIH TOKOV od 1.1.2007 do 30.6.2007.....	15
2.2.4. KONSOLIDIRAN IZKAZ GIBANJA KAPITALA.....	17
2.2.4.1. KONSOLIDIRAN IZKAZ GIBANJA KAPITALA od 1.1.2006 do 30.6.2006.....	17
2.2.4.2. KONSOLIDIRAN IZKAZ GIBANJA KAPITALA od 1.1.2007 do 30.6.2007.....	18

# 1. POROČILO O POSLOVANJU ABANKE VIPE D.D. V PRVEM POLLETJU 2007

Polletno poročilo z računovodskimi izkazi Abanke Vipe d.d. ni revidirano.

Računovodski izkazi Abanke Vipe d.d. so izdelani v skladu z mednarodnimi standardi računovodskega poročanja in v skladu s sklepom Banke Slovenije o poslovnih knjigah in poročilih bank in hranilnic. Podatki za tekoče poslovno leto so primerljivi s podatki za preteklo poslovno leto.

## 1.1. BILANCA STANJA

**Bilančna vsota** Abanke je konec junija 2007 znašala 3.193.717 tisoč EUR, kar je rezultiralo v 8,6 %-nem tržnem deležu, ki je banki omogočil ohranjanje tretjega mesta v slovenskem bančnem sistemu. Dosežena bilančna vsota je bila za 331.837 tisoč EUR oz. za 12 % višja od bilančne vsote konec leta 2006, s tem dvigom je bila planirana raven bilančnega poslovanja presežena za 1 %.

### 1.1.1. BILANČNA AKTIVA

**Kreditni bankam** so ob koncu polletja 2007 znašali 160.189 tisoč EUR in s tem zavzemali 5,0 %-ni strukturni delež bilančne aktive. Glede na konec lanskega leta so se znižali za 10,7 %, na kar je pomembnejše vplivalo znižanje danih depozitov bankam zaradi plasiranja sredstev v druge bolj donosne naložbe.

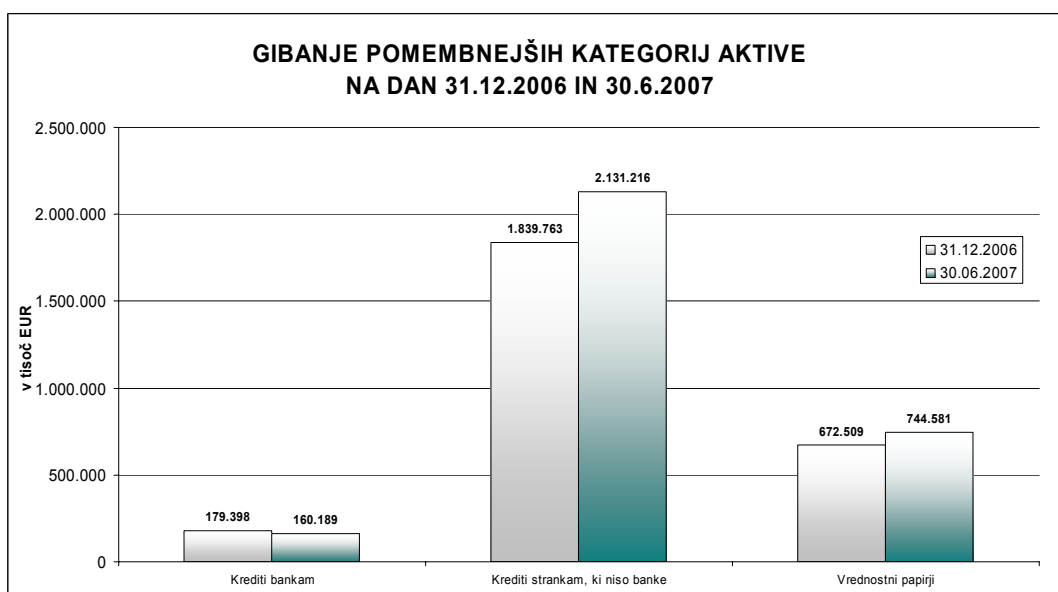
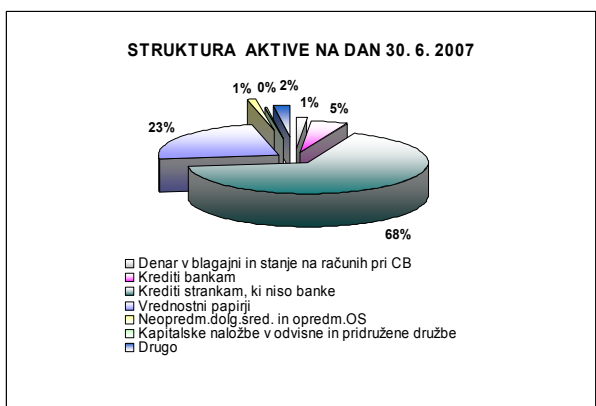
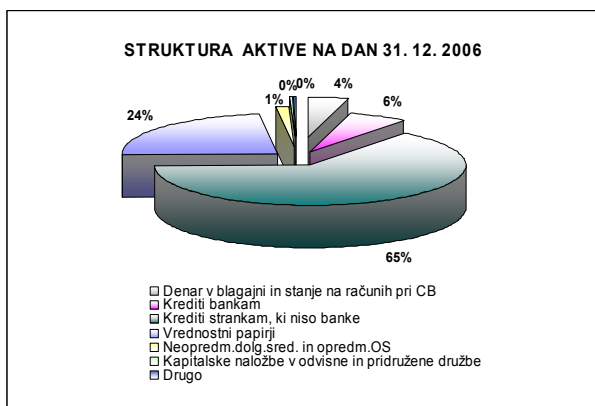
Ob koncu letošnjega junija so **kreditni strankam, ki niso banke**, znašali 2.131.216 tisoč EUR in so predstavljali 66,7 %-ni strukturni delež v bilančni aktivni. Omenjeni krediti so se glede na konec preteklega leta povečali za 15,8 %. K temu porastu je največ v absolutnem smislu prispevalo povečanje kreditov gospodarstvu in tujim pravnim osebam, in sicer za 181.193 tisoč EUR (oz. za 12,8 %), sledilo je povečanje kreditov negospodarstvu za 77.568 tisoč EUR oz. kar za 82,8 % (predvsem zaradi povečanih obsegov kreditov, danih drugim finančnim organizacijam), povečanje kreditov prebivalstvu in tujim fizičnim osebam pa je predstavljalo 32.692 tisoč EUR (oz. za 9,9 %). V strukturi vseh kreditov nebančnemu sektorju so imeli največji delež krediti gospodarstvu in tujim pravnim osebam (74,9 %), sledili so jim krediti prebivalstvu in tujim fizičnim osebam s 17,1 %-nim strukturnim deležem ter plasmaji negospodarstvu s 8,0 %-nim strukturnim deležem.

**Portfelj vrednostnih papirjev** je znašal 744.581 tisoč EUR oz. 23,3 % bilančne aktive in je bil za 10,7 % višji glede na konec decembra 2006. Dolžniški vrednostni papirji so se povečali za 15,6 %, tako da so dosegali 672.923 tisoč EUR, lastniški vrednostni papirji pa so se znižali za 20,8 % in so znašali 71.658 tisoč EUR. Ob koncu polletja 2007 so dolžniški vrednostni papirji predstavljali 90,4 % portfelja, lastniški vrednostni papirji pa 9,6 %. Konec leta 2006 je bil delež lastniških vrednostnih papirjev višji (13,4 %), delež dolžniških vrednostnih papirjev pa nižji (86,6 %).

**Dolgoročne naložbe v kapital odvisnih in pridruženih družb** so znašale 8.164 tisoč EUR in so bile večje za 2.347 tisoč EUR. V januarju 2007 se je povečala kapitalska naložba v družbi Alavits B.V. za 52 tisoč EUR, na povečanje kapitalskih naložb je vplivala tudi dokapitalizacija v družbo Afaktor (12.3.2007) v višini 1.460 tisoč EUR, tako da vrednost kapitalske naložbe v Afaktor znaša 1.505 tisoč EUR, Abanka pa še naprej ostaja 100 %-na lastnica te družbe. Dne 13.6.2006 je Abanka dokapitalizirala družbo Aleasing v višini 835 tisoč EUR, tako se je vrednost te kapitalske naložbe povečala na 1.754 tisoč EUR.

**Denar v blagajni in stanje na računih pri centralni banki** je znašalo 41.952 tisoč EUR in je bilo za 64,1 % nižje kot konec lanskega leta.

**Neopredmetena dolgoročna sredstva ter opredmetena osnovna sredstva** so ob koncu junija 2007 znašala 35.231 tisoč EUR in so se v opazovanem obdobju zmanjšala za 4,4 %.



### 1.1.2. BILANČNA PASIVA

V **bilančni pasivi** so finančne obveznosti ob koncu junija 2007 znašale 2.825.830 tisoč EUR in so bile za 8,8 % višje kot konec leta 2006.

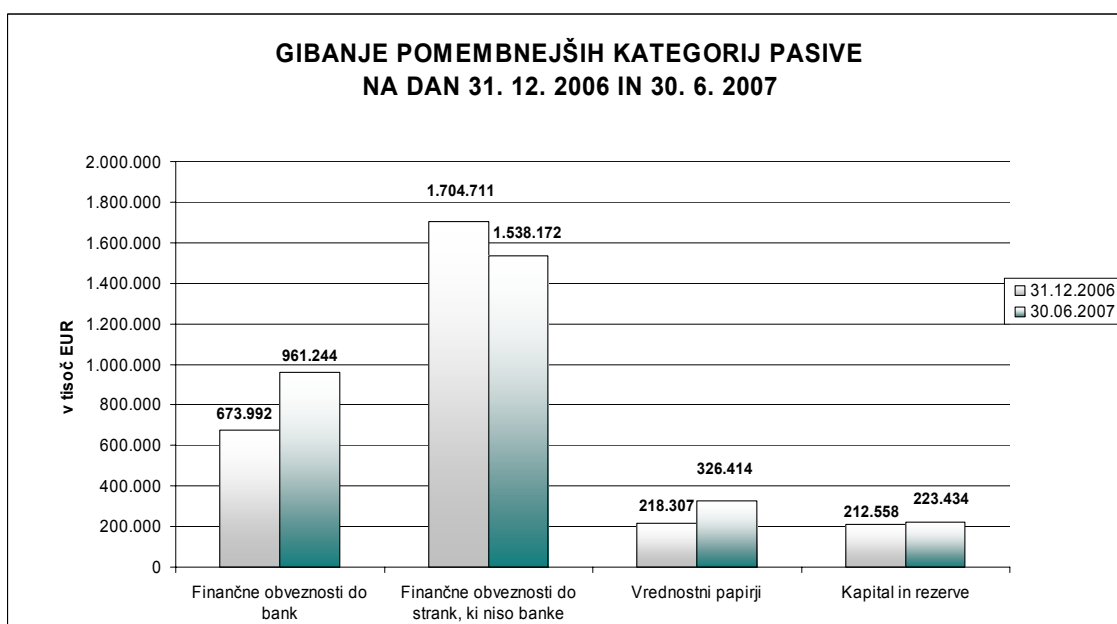
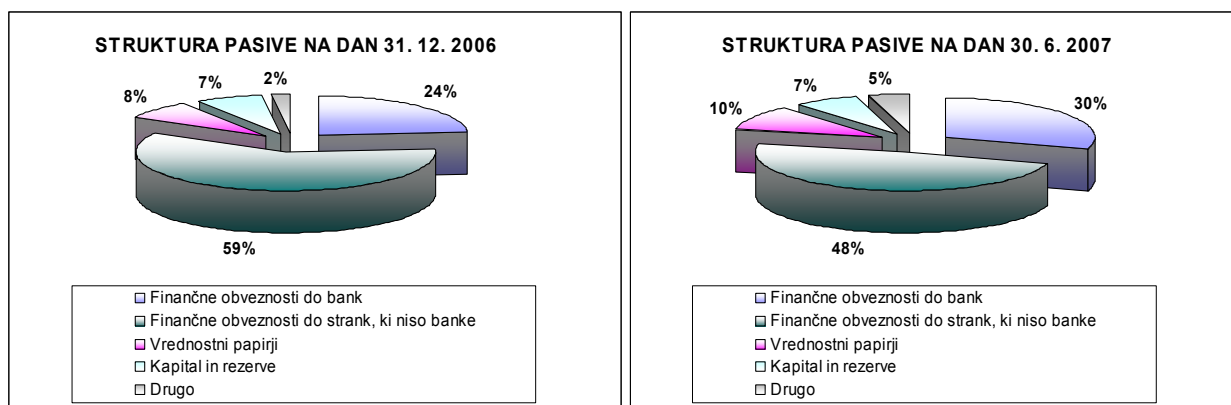
Med vsemi finančnimi obveznostmi so se najmočneje povečale **finančne obveznosti do bank**, ki so bile ob koncu polletja 2007 za 42,6 % (oz. za 287.252 tisoč EUR) višje glede na konec lanskega leta in so znašale 961.244 tisoč EUR, zavzemale pa so 30,1 %-ni strukturni delež v bilančni pasivi. Deloma je na tako povečanje vplivala sprememba statusa Slovenske izvozne družbe iz druge finančne organizacije (SID d.d) v banko (Slovenska izvozna in razvojna banka d.d.) od 1.1.2007 dalje. To je imelo za posledico prenos finančnih obveznosti družbe SID iz finančnih obveznosti do drugih finančnih organizacij (kot je bilo izkazano konec leta 2006) na finančne obveznosti do bank v letu 2007 oz. konec junija 2007 (176.531 tisoč EUR). Deloma pa je na povečanje finančnih obveznosti do bank vplivalo najetje sindiciranega posojila, Abanka je namreč dne 4.4.2007 podpisala pogodbo o najetju sindiciranega posojila v višini 260 milijonov evrov, od tega je bilo 16.4. črpano 90.000 tisoč EUR, preostalih 170.000 tisoč EUR pa je bilo črpanih v maju.

Največji strukturni delež v bilančni pasivi so predstavljale **finančne obveznosti do strank, ki niso banke** (48,2 %), ki so se znižale za 9,8 % (oz. za 166.539 tisoč EUR) v primerjavi s koncem decembra 2006 ter tako dosegle 1.538.172 tisoč EUR. Znižanje finančnih obveznosti do strank, ki niso banke, je zlasti posledica znižanja depozitov negospodarstva (zaradi spremembe statusa družbe SID in druge finančne organizacije v banko) in evidentiranja virov SID-a med viri bank v letu 2007 (torej ne več med viri strank, ki niso banke). Iz naslova finančnih obveznosti do strank, ki niso banke, je bil evidentiran pozitiven trend pri finančnih obveznosti do prebivalstva in tujih fizičnih oseb (povečanje za 50.000 tisoč EUR). Na povečanje virov

prebivalstva in tujih fizičnih oseb je vplival tudi nov produkt, strukturiran depozit, katerega vplačila so potekala od 13.3.2007 do 23.4.2007, tako da je bilo ob koncu obdobja vpisanih 9.268 tisoč EUR.

**Finančne obveznosti iz izdanih vrednostnih papirjev** so se v obravnavanem polletnem obdobju povečale za 108.107 tisoč EUR, na kar je vplivala izdaja inovativnega instrumenta. Abanka je 18.1.2007 podpisala pogodbo o najetju podrejenega kredita, ki izpolnjuje pogoje za inovativni instrument, kot so opredeljeni v Sklepu o izračunu kapitala bank in hranilnic, in je sestavina regulativnega kapitala. Znesek izdaje je bil 120 milijonov evrov, ker pa se instrument vodi po metodi odplačne vrednosti, je bila konec junija 2007 njegova vrednost prikazana v višini 118.786. Dne 1.6.2007 je zapadla četrta izdaja obveznic Abanke (AB04), katere nominalna vrednost izdaje je bila 10.000 tisoč EUR.

Bilančne obveznosti so znašale 2.970.283 tisoč EUR (93,0 % bilančne pasive), kapital z rezervami pa je predstavljal 223.434 tisoč EUR oz. 7,0 % v bilančni pasivi. **Kapital z rezervami** je konec junija 2007 znašal 223.434 tisoč EUR in se je v polletju 2007 povečal za 5,1 % oz. za 10.876 tisoč EUR, na kar je najpomembneje vplival tekoči dobiček polletja v višini 19.226 tisoč EUR, hkrati pa je na znižanje kapitala vplival za 2.809 tisoč EUR nižji presežek iz prevrednotenja kapitala v polletju 2007 glede na konec lanskega leta zaradi efektov vrednotenja vrednostnih papirjev. Rezerve iz dobička so se povečale za 18.084 tisoč EUR na osnovi sklepa skupščine (6.6.2007), na podlagi katerega je bil omenjeni znesek razporejen med druge rezerve iz dobička. Že ob koncu leta 2006 je bilo iz dobička leta 2006 med statutarne rezerve preneseno 10 % dobička (2.625 tisoč EUR), iz zadržanih dobičkov pa je bilo po seji skupščine med obveznosti iz udeležbe v dobičku (dividende) prenesenih 5.541 tisoč EUR.



## 1.2. IZKAZ POSLOVNEGA IZIDA

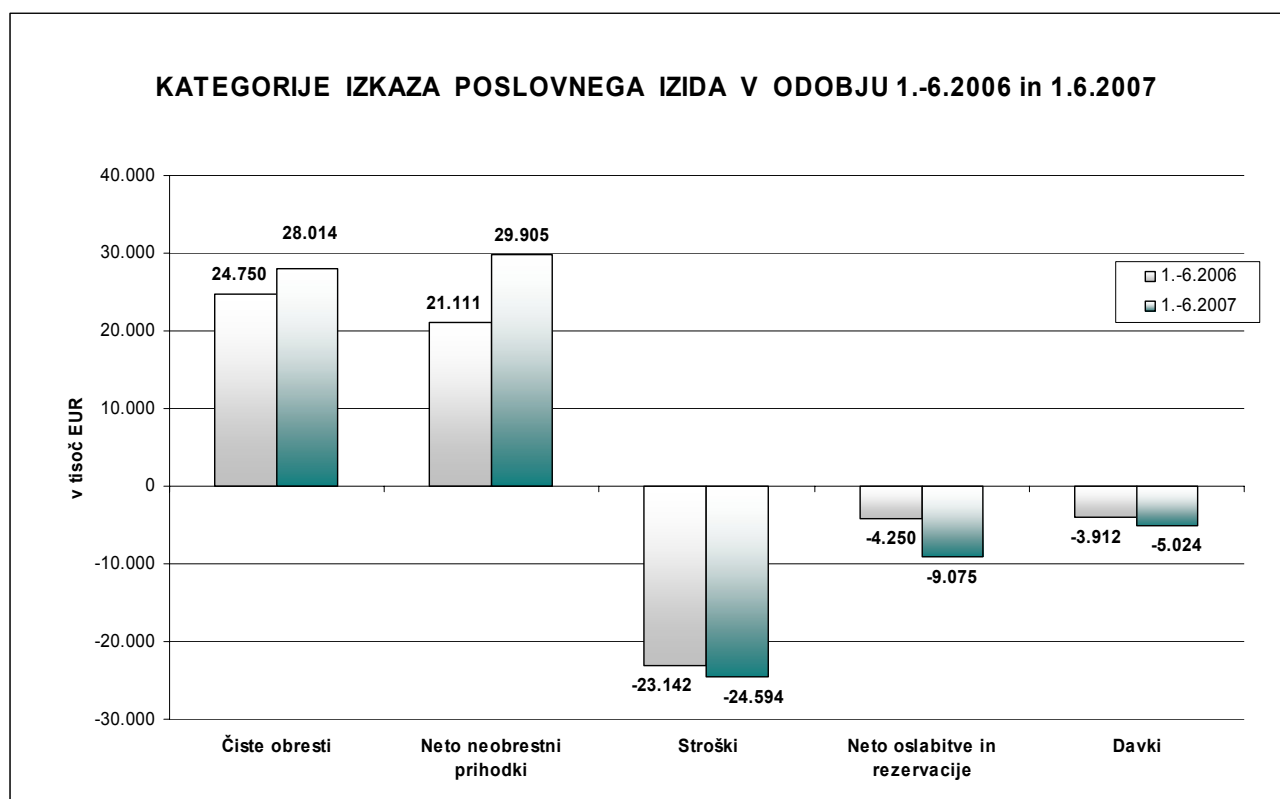
**Čiste obresti**, realizirane v prvem polletju 2007, so znašale 28.014 tisoč EUR, to je bilo za 13,2 % več kot v lanskem polletju. **Čiste opravnine** so predstavljale 15.219 tisoč EUR in so bile za 2,9 % višje kot v prejšnjem polletju.

**Neto neobrestni prihodki** so znašali 29.905 tisoč EUR in so presegali lanskoletne neto neobrestne prihodke za 41,7 % zlasti zaradi višjih letos realiziranih dobičkov od trgovanja z lastniškimi vrednostnimi papirji glede na lansko šestmesečje.

**Stroški poslovanja** so porasli za 6,3 % in so znašali 24.594 tisoč EUR. Največji del so predstavljali stroški dela, ki so znašali 12.937 tisoč EUR, materialni stroški so znašali 7.992 tisoč EUR, stroški amortizacije pa 3.665 tisoč EUR. V strukturi vseh stroškov so imeli stroški dela 52,6 %-ni strukturni delež, strukturni delež materialnih stroškov je bil 32,5 %, delež stroškov amortizacije pa 14,9 %.

**Neto odhodki za rezervacije in oslabitve** so znašali 9.075 tisoč EUR, od tega je bilo 8.606 tisoč EUR neto odhodkov zaradi oslabitev in 469 tisoč EUR neto odhodkov zaradi rezervacij.

Po vseh plačanih akontacijah davkov, v višini 5.024 tisoč EUR, je realiziran **čisti poslovni izid** v polletju 2007 znašal 19.226 tisoč EUR, kar je za 32,1 % več kot v enakem obdobju lani in za 33,1 % več od planiranega dobička letošnjega polletja (14.443 tisoč EUR).



### 1.3. NEREVIDIRANI POLLETNI RAČUNOVODSKI IZKAZI ABANKE VIPE D.D.

#### 1.3.1. BILANCA STANJA na dan 30.6.2007

v tisoč EUR

Zap. šte.	Oznaka bil. post.	VSEBINA	ZNESEK	
			30.06.2007	31.12.2006
	1	2	3	4
1	A. 1.	Denar v blagajni in stanje na računih pri centralni banki	41.952	116.964
2	A. 2.	Finančna sredstva, namenjena trgovanju	204.619	163.665
3	A. 3.	Finančna sredstva, pripoznana po pošteni vrednosti skozi izkaz poslovnega izida	22.057	0
4	A. 4.	Finančna sredstva, razpoložljiva za prodajo	462.815	495.426
5	A. 5.	Kreditni	2.291.405	2.019.161
		- krediti bankam	160.189	179.398
		- krediti strankam, ki niso banke	2.131.216	1.839.763
6	A. 6.	Finančna sredstva v posesti do zapadlosti	55.477	13.958
7	A. 7.	Opredmetena osnovna sredstva	30.437	31.918
8	A. 8.	Naložbene nepremičnine	353	368
9	A. 9.	Neopredmetena dolgoročna sredstva	4.794	4.917
10	A. 10.	Dolgoročne naložbe v kapital odvisnih, pridruženih in skupaj obvladovanih družb	8.164	5.817
11	A. 11.	Terjatve za davek od dohodkov pravnih oseb	2.342	2.572
		- odložene terjatve za davek	2.342	2.572
12	A. 12.	Druga sredstva	68.841	6.570
13	A. 13.	Nekratkoročna sredstva v posesti za prodajo in ustavljeno poslov.	461	544
14	14.	<b>SKUPAJ SREDSTVA (od 1 do 13)</b>	<b>3.193.717</b>	<b>2.861.880</b>
15	P. 1.	Finančne obveznosti do centralne banke	14	0
16	P. 2.	Finančne obveznosti, namenjene trgovanju	18.719	413
17	P. 3.	Finančne obveznosti, pripoznane po pošteni vrednosti skozi izkaz poslovnega izida	8.773	0
18	P. 4.	Finančne obveznosti, merjene po odplačni vrednosti	2.817.057	2.597.010
		- vloge bank	66.533	108.178
		- vloge strank, ki niso banke	1.529.031	1.527.793
		- krediti bank	894.711	565.814
		- krediti strank, ki niso banke	368	176.918
		- dolžniški vrednostni papirji	152.928	152.813
		- podrejene obveznosti	173.486	65.494
19	P. 5.	Rezervacije	24.289	24.177
20	P. 6.	Obveznosti za davek od dohodkov pravnih oseb	5.463	7.614
		- obveznosti za davek	799	2.950
		- odložene obveznosti za davek	4.664	4.664
21	P. 7.	Druge obveznosti	95.968	20.108
22		<b>SKUPAJ OBVEZNOSTI (od 15 do 21)</b>	<b>2.970.283</b>	<b>2.649.322</b>
23	P. 8.	Osnovni kapital	22.951	22.951
24	P. 9.	Kapitalske rezerve	57.994	57.994
25	P. 10.	Presežek iz prevrednotenja	4.811	7.620
26	P. 11.	Rezerve iz dobička (vključno z zadržanim dobičkom)	118.719	100.635
27	P. 12.	Lastni deleži	(267)	(267)
28	P. 13.	Čisti dobiček/izguba poslovnega leta	19.226	23.625
29		<b>SKUPAJ KAPITAL (od 23 do 28)</b>	<b>223.434</b>	<b>212.558</b>
30		<b>SKUPAJ OBVEZNOSTI IN KAPITAL (15 do 29)</b>	<b>3.193.717</b>	<b>2.861.880</b>
31	B.	ZUNAJBILANČNE OBVEZNOSTI (B.1 - B.4)	1.232.494	1.101.967

### 1.3.2. IZKAZ POSLOVNEGA IZIDA od 1.1.2007 do 30.6.2007

v tisoč EUR

Zap. štev.	VSEBINA	ZNESEK	
		1.1.-30.06.2007	1.1.-30.06.2006
1	2	3	4
1	Prihodki iz obresti	70.920	56.565
2	Odhodki za obresti	(42.906)	(31.815)
<b>3</b>	<b>Čiste obresti (1 - 2)</b>	<b>28.014</b>	<b>24.750</b>
4	Prihodki iz dividend	1.866	1.665
5	Prihodki iz opravnin (provizij)	17.974	17.303
6	Odhodki za opravnine (provizije)	(2.755)	(2.509)
<b>7</b>	<b>Čiste opravnine (provizije) (5 - 6)</b>	<b>15.219</b>	<b>14.794</b>
8	Realizirani dobički/izgube iz finančnih sredstev in obveznosti, ki niso merjeni po pošteni vrednosti skozi izkaz poslovnega izida	3.960	(1.427)
9	Čisti dobički/izgube iz finan.sredstev in obveznosti, namenjenih trgov.	6.551	4.937
10	Dobički/izgube iz finančnih sredstev in (obveznosti), pripoznanih po pošteni vrednosti skozi izkaz poslovnega izida	16	0
11	Čisti dobički/izgube iz tečajnih razlik	1.256	(412)
12	Čisti dobički/izgube iz odprave pripoznanja sredstev brez nekratkoročnih sredstev v posesti za prodajo	(3)	2
13	Drugi čisti poslovni dobički/izgube	1.034	1.481
<b>14</b>	<b>Finančni in poslovni prihodki in odhodki (3 + 4 + 7 + 8 +9 +10 + 11 + 12 + 13 )</b>	<b>57.913</b>	<b>45.790</b>
15	Administrativni stroški	(20.929)	(19.305)
16	Amortizacija	(3.665)	(3.837)
17	Rezervacije	(469)	5.442
18	Oslabitve	(8.606)	(9.692)
19	Čisti dobički/izgube iz nekratkoročnih sredstev v posesti za prodajo in z njimi povezanimi obveznostmi	6	71
<b>20</b>	<b>DOBIČEK/IZGUBA IZ REDNEGA POSLOVANJA (14 - 15 - 16 - 17 -18 + 19 )</b>	<b>24.250</b>	<b>18.469</b>
21	Davek iz dohodka pravnih oseb iz rednega poslovanja	(5.024)	(3.912)
<b>22</b>	<b>ČISTI DOBIČEK/IZGUBA IZ REDNEGA POSLOVANJA (20 - 21)</b>	<b>19.226</b>	<b>14.557</b>
<b>23</b>	<b>ČISTI DOBIČEK/IZGUBA POSLOVNEGA LETA ('22)</b>	<b>19.226</b>	<b>14.557</b>

V EUR

<b>28</b>	Osnovni čisti dobiček na delnico	3,50	2,65
<b>29</b>	Popravljeni čisti dobiček na delnico	3,50	2,65



### 1.3.3. IZKAZ DENARNIH TOKOV od 1.1.2007 do 30.6.2007

v tisoč EUR

Oznaka	VSEBINA	ZNESEK	
		01.01-30.06.2007	01.01-30.06.2006
1	2	3	4
<b>A.</b>	<b>DENARNI TOKOVI PRI POSLOVANJU</b>		
<b>a)</b>	Čisti poslovni izid pred obdavčitvijo	24.250	18.469
	Amortizacija	3.665	3.837
	Oslabitve/(odprava oslabitve) finančnih sredstev v posesti do zapadlosti	77	0
	Oslabitve opredmetenih osnovnih sredstev, naložbenih nepremičnin, neopredmetenih dolgoročnih sredstev in drugih sredstev	0	1
	Čisti (dobički)/izgube iz tečajnih razlik	(1.256)	412
	Neto (dobički)/izgube iz finančnih sredstev v posesti do zapadlosti	(14)	0
	Neto (dobički)/izgube pri prodaji opredmetenih osnovnih sredstev in naložbenih nepremičnin	4	(2)
	Drugi (dobički)/izgube iz naložbenja	(2.347)	0
	Nerealizirani (dobički)/izgube iz finančnih sredstev, ki so merjena po pošteni vrednosti in so sestavni del denarnih ustreznikov	0	(23)
	Neto nerealizirani dobički v kapitalu oz. presežku iz prevrednotenja iz finančnih sredstev, razpoložljivih za prodajo (brez učinka odloženega davka)	2.809	1.927
	Druge prilagoditve čistega poslovnega izida pred obdavčitvijo	469	0
	<b>Denarni tokovi pri poslovanju pred spremembami poslovnih sredstev in obveznosti</b>	<b>27.657</b>	<b>24.621</b>
<b>b)</b>	<b>(Povečanja) / zmanjšanja poslovnih sredstev (brez denarnih ekvivalentov)</b>	<b>(470.200)</b>	<b>(158.682)</b>
	Čisto (povečanje)/zmanjšanje sredstev pri centralni banki	(8.203)	(5.532)
	Čisto (povečanje)/zmanjšanje finančnih sredstev, namenjenih trgovanju	(42.094)	11.522
	Čisto (povečanje)/zmanjšanje finančnih sredstev, pripoznanih po pošteni vrednosti skozi izkaz poslovnega izida	(22.057)	0
	Čisto (povečanje)/zmanjšanje finančnih sredstev, razpoložljivih za prodajo	(47.858)	66.156
	Čisto (povečanje)/zmanjšanje kreditov	(288.799)	(225.689)
	Čisto (povečanje)/zmanjšanje nekratkoročnih sredstev v posesti za prodajo	83	168
	Čisto (povečanje)/zmanjšanje drugih sredstev	(61.272)	(5.307)
<b>c)</b>	<b>Povečanja / (zmanjšanja) poslovnih obveznosti:</b>	<b>213.618</b>	<b>286.518</b>
	Čisto povečanje/(zmanjšanje) finančnih obveznosti do centralne banke	14	0
	Čisto povečanje/(zmanjšanje) finančnih obveznosti, namenjenih trgovanju	18.307	323
	Čisto povečanje/(zmanjšanje) finančnih obveznosti, pripoznanih po pošteni vrednosti skozi izkaz poslovnega izida	8.772	0
	Čisto povečanje/(zmanjšanje) vlog in najetih kreditov, merjenih po odplačni vrednosti	110.650	249.623
	Čisto povečanje/(zmanjšanje) izdanih dolžniških vrednostnih papirjev, merjenih po odplačni vrednosti	131	26.073
	Čisto povečanje/(zmanjšanje) drugih obveznosti	75.744	10.499
<b>č)</b>	<b>Denarni tokovi pri poslovanju (a+b+c)</b>	<b>(228.925)</b>	<b>152.457</b>
<b>d)</b>	<b>(Plačani) / vrnjeni davek na dohodek pravnih oseb</b>	<b>(6.945)</b>	<b>(5.684)</b>
<b>e)</b>	<b>Neto denarni tokovi pri poslovanju (č+d)</b>	<b>(235.870)</b>	<b>146.773</b>

**IZKAZ DENARNIH TOKOV od 1.1.2007 do 30.6.2007 (nadaljevanje)**

v tisoč EUR

Oznaka	VSEBINA	ZNESEK	
		01.01-30.06.2007	01.01-30.06.2006
1	2	3	4
<b>B.</b>	<b>DENARNI TOKOVI PRI NALOŽBENJU</b>		
<b>a)</b>	<b>Prejemki pri naložbenju</b>	<b>25.200</b>	<b>109</b>
	Prejemki pri prodaji opredmetenih osnovnih sredstev in naložbenih nepremičnin	98	109
	Prejemki iz nekratkoročnih sredstev ali obveznosti v posesti za prodajo	6	0
	Prejemki pri prodaji finančnih sredstev v posesti do zapadlosti	24.261	0
	Drugi prejemki iz naložbenja	835	0
<b>b)</b>	<b>Izdatki pri naložbenju</b>	<b>(70.241)</b>	<b>(16.945)</b>
	(Izdatki pri nakupu opredmetenih osnovnih sredstev in naložbenih nepremičnin)	(1.412)	(2.580)
	(Izdatki pri nakupu neopredmetenih dolgoročnih sredstev)	(644)	(1.041)
	(Izdatki pri nakupu naložb v kapital pridruženih, skupaj obvladovanih in odvisnih družb)	(3.297)	(467)
	(Izdatki za nakup finančnih sredstev v posesti do zapadlosti)	(64.888)	(12.857)
<b>c)</b>	<b>Neto denarni tokovi pri naložbenju (a-b)</b>	<b>(45.041)</b>	<b>(16.836)</b>
<b>C.</b>	<b>DENARNI TOKOVI PRI FINANCIRANJU</b>		
<b>a)</b>	<b>Prejemki pri financiranju</b>	<b>120.000</b>	<b>5.092</b>
	Prejemki od izdanih podrejenih obveznosti	120.000	5.092
<b>b)</b>	<b>Izdatki pri financiranju</b>	<b>(12.991)</b>	<b>(715)</b>
	(Plačane dividende)	(1)	(52)
	(Odplačila podrejenih obveznosti)	(10.503)	(663)
	(Druga izplačila, povezana s financiranjem)	(2.487)	0
<b>c)</b>	<b>Neto denarni tokovi pri financiranju (a-b)</b>	<b>107.009</b>	<b>4.377</b>
<b>D.</b>	Učinki spremembe deviznih tečajev na denarna sredstva in njihove ustreznike	590	1.818
<b>E.</b>	<b>Čisto povečanje denarnih sredstev in denarnih ustreznikov (Ae+Bc+Cc)</b>	<b>(173.902)</b>	<b>134.314</b>
<b>F.</b>	<b>Denarna sredstva in njihovi ustrezniki na začetku obdobja</b>	<b>322.645</b>	<b>438.282</b>
<b>G.</b>	<b>Denarna sredstva in njihovi ustrezniki na koncu obdobja (D+E+F)</b>	<b>149.333</b>	<b>574.414</b>

### 1.3.4. IZKAZ GIBANJA KAPITALA

#### 1.3.4.1. IZKAZ GIBANJA KAPITALA od 1.1.2006 do 30.6.2006

v tisoč EUR

Ozn. post.	VSEBINA	Osnovni kapital	Kapitalske rezerve	Kapital v zvezi s sestavljen. finančnimi instrum.	Presežek iz prevredn.	Rezerve iz dobička	Zadržani dobiček oz. izguba	Lastni deleži (odbitna postavka kapitala)	Čisti poslovni izid poslovnega leta	Med letom izplačane dividende	Skupaj kapital
1	2	3	4	5	6	7	8	9	10	11	12
<b>A.</b>	<b>ZAČETNO STANJE V OBRAČUNSKEM OBDOBJU</b>	<b>22.957</b>	<b>58.010</b>	<b>0</b>	<b>5.442</b>	<b>75.137</b>	<b>10.109</b>	<b>(267)</b>	<b>17.857</b>	<b>0</b>	<b>189.245</b>
<b>B.</b>	<b>Premiki v kapital</b>	<b>0</b>	<b>0</b>	<b>0</b>	<b>3.407</b>	<b>0</b>	<b>0</b>	<b>0</b>	<b>14.557</b>	<b>0</b>	<b>17.964</b>
a)	Povečanje prevrednotenja kapitala v zvezi:										
	- s finančnimi sredstvi, razpoložljivimi za prodajo				3.407						3.407
b)	Čisti poslovni izid (čisti dobiček ali čista izguba) poslovnega leta								14.557		14.557
<b>C.</b>	<b>Premiki v kapitalu</b>	<b>0</b>	<b>0</b>	<b>0</b>	<b>0</b>	<b>13.347</b>	<b>4.506</b>	<b>0</b>	<b>(17.853)</b>	<b>0</b>	<b>0</b>
a)	Razporeditev čistega dobička v rezerve iz dobička					13.347	4.506		(17.853)		0
<b>Č.</b>	<b>Premiki iz kapitala</b>	<b>(5)</b>	<b>(13)</b>	<b>0</b>	<b>(5.336)</b>	<b>(15)</b>	<b>(5.093)</b>	<b>0</b>	<b>(4)</b>	<b>0</b>	<b>(10.466)</b>
a)	Izplačilo (obračun) dividend						(5.037)				(5.037)
b)	Zmanjšanje prevrednotenja kapitala v zvezi:										
	- s finančnimi sredstvi, razpoložljivimi za prodajo				(5.334)						(5.334)
c)	Druga zmanjšanja kapitala*	(5)	(13)		(2)	(15)	(56)		(4)		(95)
<b>D.</b>	<b>KONČNO STANJE V OBRAČUNSKEM OBDOBJU</b>	<b>22.952</b>	<b>57.997</b>	<b>0</b>	<b>3.513</b>	<b>88.469</b>	<b>9.522</b>	<b>(267)</b>	<b>14.557</b>	<b>0</b>	<b>196.743</b>
<b>E.</b>	<b>BILANČNI DOBIČEK POSLOVNEGA LETA</b>										

\* Pojasnilo

Druga zmanjšanja kapitala\*

42 Uskladitev kapitala zaradi spremembe srednjega tečaja Banke Slovenije za evro

53 Uporaba bilančnega dobička za leto 2005 po sklepu skupščine za nagrade članom nadzornega sveta

**1.3.4.2. IZKAZ GIBANJA KAPITALA od 1.1.2007 do 30.6.2007**

v tisoč EUR

Ozn. post.	VSEBINA	Osnovni kapital	Kapitalske rezerve	Kapital v zvezi s sestavljen. finančnimi instrum.	Presežek iz prevredn.	Rezerve iz dobička	Zadržani dobiček oz. izguba	Lastni deleži (odbitna postavka kapitala)	Čisti poslovni izid poslovnega leta	Med letom izplačane dividende	Skupaj kapital
1	2	3	4	5	6	7	8	9	10	11	12
<b>A.</b>	<b>ZAČETNO STANJE V OBRAČUNSKEM OBDOBJU</b>	<b>22.951</b>	<b>57.994</b>	<b>0</b>	<b>7.620</b>	<b>91.113</b>	<b>9.522</b>	<b>(267)</b>	<b>23.625</b>	<b>0</b>	<b>212.558</b>
<b>B.</b>	<b>Premiki v kapital</b>	<b>0</b>	<b>0</b>	<b>0</b>	<b>20.535</b>	<b>0</b>	<b>0</b>	<b>0</b>	<b>19.226</b>	<b>0</b>	<b>39.761</b>
a)	Povečanje prevrednotenja kapitala v zvezi:										
	- s finančnimi sredstvi, razpoložljivimi za prodajo				20.535						20.535
b)	Čisti poslovni izid (čisti dobiček ali čista izguba) poslovnega leta								19.226		19.226
<b>C.</b>	<b>Premiki v kapitalu</b>	<b>0</b>	<b>0</b>	<b>0</b>	<b>0</b>	<b>18.084</b>	<b>5.541</b>	<b>0</b>	<b>(23.625)</b>	<b>0</b>	<b>0</b>
a)	Razporeditev čistega dobička v rezerve iz dobička					18.084	5.541		(23.625)		0
<b>Č.</b>	<b>Premiki iz kapitala</b>	<b>0</b>	<b>0</b>	<b>0</b>	<b>(23.344)</b>	<b>0</b>	<b>(5.541)</b>	<b>0</b>	<b>0</b>	<b>0</b>	<b>(28.885)</b>
a)	Izplačilo (obračun) dividend						(5.541)				(5.541)
b)	Zmanjšanje prevrednotenja kapitala v zvezi:										
	- s finančnimi sredstvi, razpoložljivimi za prodajo				(23.344)						(23.344)
<b>D.</b>	<b>KONČNO STANJE V OBRAČUNSKEM OBDOBJU</b>	<b>22.951</b>	<b>57.994</b>	<b>0</b>	<b>4.811</b>	<b>109.197</b>	<b>9.522</b>	<b>(267)</b>	<b>19.226</b>	<b>0</b>	<b>223.434</b>
<b>E.</b>	<b>BILANČNI DOBIČEK POSLOVNEGA LETA</b>										<b>0</b>

## 2. KONSOLIDIRANI NEREVIDIRANI RAČUNOVODSKI IZKAZI BANČNE SKUPINE V PRVEM POLLETJU 2007

Konsolidirani polletni računovodski izkazi bančne skupine za prvo polletje 2007 niso revidirani.

Konsolidirani računovodski izkazi skupine so izdelani v skladu z mednarodnimi standardi računovodskega poročanja in v skladu s sklepom Banke Slovenije o poslovnih knjigah in poročilih bank in hranilnic. Podatki za tekoče poslovno leto so primerljivi s podatki za preteklo poslovno leto.

### 2.1. KOMENTAR H KONSOLIDIRANIM RAČUNOVODSKIM IZKAZOM BANČNE SKUPINE

V nerevidirane konsolidirane računovodske izkaze za prvo polletje 2007 so bile poleg Abanke Vipe d.d. kot nadrejene banke vključene po sistemu popolne konsolidacije še odvisne družbe: Abančna DZU d.o.o., Afaktor d.o.o., Aleasing d.o.o., Analožbe d.o.o., Argolina d.o.o., Vogo leasing d.o.o., pridružena družba Alavits B.V. pa je bila vključena po kapitalski metodi. V nerevidirane konsolidirane računovodske izkaze za prvo polletje 2006 so bile poleg Abanke Vipe d.d. kot nadrejene banke vključene po sistemu popolne konsolidacije še odvisne družbe: Abančna DZU d.o.o., Afaktor d.o.o., Aleasing d.o.o., Vogo leasing d.o.o. ter Argolina d.o.o..

Nerevidirana konsolidirana bilančna vsota je bila po izključitvi medsebojnih razmerij za 33.446 tisoč EUR oz. za 1,0 % višja od nerevidirane nekonsolidirane bilančne vsote Abanke.

Nerevidirana **konsolidirana bilančna vsota** je ob koncu polletja 2007 znašala 3.227.163 tisoč EUR in je bila za 330.217 tisoč EUR oz. za 11,4 % večja kot ob koncu lanskega leta (2.896.946 tisoč EUR). Nerevidiran **konsolidiran čisti dobiček** je v prvem polletju 2007 znašal 18.874 tisoč EUR in je bil za 25,8% višji kot v prvem polletju 2006 (15.001 tisoč EUR).

## 2.2. NEREVIDIRANI KONSOLIDIRANI POLLETNI RAČUNOVODSKI IZKAZI BANČNE SKUPINE

### 2.2.1. KONSOLIDIRANA BILANCA STANJA na dan 30.6.2007

v tisoč EUR

Zap. štev.	VSEBINA	ZNESEK	
		30.06.2007	31.12.2006
	2	3	4
1	Denar v blagajni in stanje na računih pri centralni banki	42.050	117.817
2	Finančna sredstva, namenjena trgovanju	206.646	165.495
3	Finančna sredstva, pripoznana po pošteni vrednosti skozi izkaz poslovnega izida	22.057	0
4	Finančna sredstva, razpoložljiva za prodajo	463.579	498.233
5	Kreditni	2.280.197	2.008.450
	- kreditni bankam	165.192	179.398
	- kreditni strankam, ki niso banke	2.115.005	1.829.052
6	Finančna sredstva v posesti do zapadlosti	55.477	13.958
7	Opredmetena osnovna sredstva	46.924	49.711
8	Naložbene nepremičnine	353	368
9	Neopredmetena dolgoročna sredstva	4.870	5.056
10	Dolgoročne naložbe v kapital pridruženih in skupaj obvladovanih družb	57	8
11	Terjatve za davek od dohodkov pravnih oseb	3.156	3.431
	- terjatve za davek	0	80
	- odložene terjatve za davek	3.156	3.351
12	Druga sredstva	100.845	33.875
13	Nekratkoročna sredstva v posesti za prodajo in ustavljeno poslov.	952	544
14	<b>SKUPAJ SREDSTVA (od 1 do 13)</b>	<b>3.227.163</b>	<b>2.896.946</b>
15	Finančne obveznosti do centralne banke	14	0
16	Finančne obveznosti, namenjene trgovanju	18.719	413
17	Finančne obveznosti, pripoznane po pošteni vrednosti skozi izkaz poslovnega izida	8.773	0
18	Finančne obveznosti, merjene po odplačni vrednosti	2.834.202	2.612.651
	- vloge bank	66.533	108.178
	- vloge strank, ki niso banke	1.526.182	1.524.326
	- kreditni bank	914.741	584.922
	- kreditni strank, ki niso banke	332	176.918
	- dolžniški vrednostni papirji	152.928	152.813
	- podrejene obveznosti	173.486	65.494
19	Rezervacije	24.535	24.342
20	Obveznosti za davek od dohodkov pravnih oseb	5.766	7.888
	- obveznosti za davek	998	3.120
	- odložene obveznosti za davek	4.768	4.768
21	Druge obveznosti	112.286	36.627
22	<b>SKUPAJ OBVEZNOSTI (od 15 do 21)</b>	<b>3.004.295</b>	<b>2.681.921</b>
23	Osnovni kapital	22.951	22.951
24	Kapitalske rezerve	57.994	57.994
25	Presežek iz prevrednotenja	5.250	7.747
26	Rezerve iz dobička (vključno z zadržanim dobičkom)	118.039	102.002
27	Lastni deleži	(267)	(267)
28	Čisti dobiček/izguba poslovnega leta	18.868	24.548
29	<b>KAPITAL VEČINSKIH DELNIČARJEV (od 23 do 28)</b>	<b>222.835</b>	<b>214.975</b>
30	Kapital manjšinskih delničarjev	33	50
31	<b>SKUPAJ KAPITAL (29 + 30)</b>	<b>222.868</b>	<b>215.025</b>
32	<b>SKUPAJ OBVEZNOSTI IN KAPITAL (22 + 29)</b>	<b>3.227.163</b>	<b>2.896.946</b>
33	ZUNAJBILANČNE OBVEZNOSTI (B.1 - B.4)	1.230.158	1.100.995

## 2.2.2. KONSOLIDIRAN IZKAZ POSLOVNEGA IZIDA od 1.1.2007 do 30.6.2007

v tisoč EUR

Zap. števil.	VSEBINA	ZNESEK	
		1.1.-30.06.2007	1.1.-30.06.2006
1	2	3	4
1	Prihodki iz obresti	71.945	58.037
2	Odhodki za obresti	(43.426)	(32.205)
<b>3</b>	<b>Čiste obresti (1 - 2)</b>	<b>28.519</b>	<b>25.832</b>
4	Prihodki iz dividend	1.031	1.667
5	Prihodki iz opravnin (provizij)	20.816	19.028
6	Odhodki za opravnine (provizije)	(2.989)	(2.530)
<b>7</b>	<b>Čiste opravnine (provizije) (5 - 6)</b>	<b>17.827</b>	<b>16.498</b>
8	Realizirani dobički/izgube iz finančnih sredstev in obveznosti, ki niso merjeni po pošteni vrednosti skozi izkaz poslovnega izida	3.922	(1.427)
9	Čisti dobički/izgube iz finančnih sredstev in obveznosti, namenjenih trgov.	7.106	5.046
10	Dobički/izgube iz finančnih sredstev in (obveznosti), pripoznanih po pošteni vrednosti skozi izkaz poslovnega izida	16	0
11	Čisti dobički/izgube iz tečajnih razlik	1.258	(413)
12	Čisti dobički/izgube iz odprave pripoznanja sredstev brez nekratkoročnih sredstev v posesti za prodajo	(103)	30
13	Drugi čisti poslovni dobički/izgube	998	1.492
<b>14</b>	<b>Finančni in poslovni prihodki in odhodki (3 + 4 + 7 + 8 + 9 + 10 + 11 + 12 + 13 )</b>	<b>60.574</b>	<b>48.725</b>
15	Administrativni stroški	(22.988)	(20.826)
16	Amortizacija	(3.944)	(4.117)
17	Rezervacije	(469)	5.442
18	Oslabitve	(8.871)	(10.183)
19	Čisti dobički/izgube iz nekratkoročnih sredstev v posesti za prodajo in z njimi povezanimi obveznostmi	6	71
<b>20</b>	<b>DOBIČEK/IZGUBA IZ REDNEGA POSLOVANJA (14 - 15 - 16 - 17 - 18 + 19 )</b>	<b>24.308</b>	<b>19.112</b>
21	Davek iz dohodka pravnih oseb iz rednega poslovanja	(5.434)	(4.111)
<b>22</b>	<b>ČISTI DOBIČEK/IZGUBA IZ REDNEGA POSLOVANJA (20 - 21)</b>	<b>18.874</b>	<b>15.001</b>
<b>23</b>	<b>ČISTI DOBIČEK/IZGUBA POSLOVNEGA LETA</b>	<b>18.874</b>	<b>15.001</b>
	a) Večinskih delničarjev	18.868	15.005
	b) Manjšinskih delničarjev	6	(4)
v EUR			
<b>24</b>	<b>Osnovni čisti dobiček na delnico</b>	<b>3,44</b>	<b>2,73</b>
<b>25</b>	<b>Popravljeni čisti dobiček na delnico</b>	<b>3,44</b>	<b>2,73</b>

Opomba: V skladu z MRS 33 vrstici iz zap. št. 28 in 29 izpolni banka, katere delnice kotirajo na borzi, in banka, ki namerava izdati delnice na javnih borzah

## 2.2.3. KONSOLIDIRAN IZKAZ DENARNIH TOKOV od 1.1.2007 do 30.6.2007

v tisoč EUR

Oznaka	VSEBINA	ZNESEK	
		1.1.-30.06.2007	1.1.-30.06.2006
1	2	3	4
<b>A.</b>	<b>DENARNI TOKOVI PRI POSLOVANJU</b>		
a)	Čisti poslovni izid pred obdavčitvijo	24.308	18.469
	Amortizacija	3.944	3.837
	Oslabitev/(odprava oslabitve) finančnih sredstev v posesti do zapadlosti	77	0
	Oslabitev opredmetenih osnovnih sredstev, naložbenih nepremičnin, neopredmetenih dolgoročnih sredstev in drugih sredstev	0	1
	Oslabitev naložb v kapital v odvisne, pridružene in skupaj obvladovane družbe (Slabo ime)	0	0
	Pripadajoči (dobički)/izgube iz naložb v kapital pridruženih in skupaj obvladovanih družb, obračunanih po kapitalski metodi	0	0
	Čisti (dobički)/izgube iz tečajnih razlik	(1.258)	412
	Neto (dobički)/izgube iz finančnih sredstev v posesti do zapadlosti	(14)	0
	Neto (dobički)/izgube pri prodaji opredmetenih osnovnih sredstev in naložbenih nepremičnin	4	(2)
	Neto (dobički)/izgube pri prodaji neopredmetenih dolgoročnih sredstev	0	0
	Drugi (dobički)/izgube iz naložbenja	(2.347)	0
	Drugi (dobički)/izgube iz financiranja	0	0
	Nerealizirani (dobički)/izgube iz finančnih sredstev, ki so merjena po pošteni vrednosti in so sestavni del denarnih ustreznikov	0	(23)
	Čisti nerealizirani (dobički)/izgube iz nekratkoročnih sredstev v posesti za prodajo in ustavljeno poslovanje in z njimi povezanimi obveznostmi	0	0
	Neto nerealizirani dobički v kapitalu oz. presežku iz prevrednotenja iz finančnih sredstev, razpoložljivih za prodajo (brez učinka odloženega davka)	2.809	1.927
	Neto nerealizirani dobički v kapitalu oz. presežku iz prevrednotenja iz varovanja denarnih tokov pred tveganji (brez učinka odloženega davka)	0	0
	Druge prilagoditve čistega poslovnega izida pred obdavčitvijo	469	0
	<b>Denarni tokovi pri poslovanju pred spremembami poslovnih sredstev in obveznosti</b>	<b>27.992</b>	<b>24.621</b>
b)	<b>(Povečanja) / zmanjšanja poslovnih sredstev (brez denarnih ekvivalentov)</b>	<b>(472.887)</b>	<b>(141.990)</b>
	Čisto (povečanje)/zmanjšanje sredstev pri centralni banki	<b>(8.203)</b>	(5.532)
	Čisto (povečanje)/zmanjšanje finančnih sredstev, namenjenih trgovanju	<b>(42.291)</b>	11.522
	Čisto (povečanje)/zmanjšanje finančnih sredstev, pripoznanih po pošteni vrednosti skozi izkaz poslovnega izida	(22.057)	0
	Čisto (povečanje)/zmanjšanje finančnih sredstev, razpoložljivih za prodajo	(45.815)	66.156
	Čisto (povečanje)/zmanjšanje kreditov	(288.143)	(203.178)
	Čisto (povečanje)/zmanjšanje izvedenih finančnih sredstev, namenjenih varovanju	0	0
	Čisto (povečanje)/zmanjšanje nekratkoročnih sredstev v posesti za prodajo	(408)	168
	Čisto (povečanje)/zmanjšanje drugih sredstev	(65.970)	(11.126)
c)	<b>Povečanja / (zmanjšanja) poslovnih obveznosti:</b>	<b>214.921</b>	<b>284.032</b>
	Čisto povečanje/(zmanjšanje) finančnih obveznosti do centralne banke	14	0
	Čisto povečanje/(zmanjšanje) finančnih obveznosti, namenjenih trgovanju	18.307	323
	Čisto povečanje/(zmanjšanje) finančnih obveznosti, pripoznanih po pošteni vrednosti skozi izkaz poslovnega izida	8.772	0
	Čisto povečanje/(zmanjšanje) vlog in najetih kreditov, merjenih po odplačni vrednosti	112.154	245.346
	Čisto povečanje/(zmanjšanje) izdanih dolžniških vrednostnih papirjev, merjenih po odplačni vrednosti	131	26.073
	Čisto povečanje/(zmanjšanje) izvedenih finančnih obveznosti, namenjenih varovanju	0	0
	Čisto povečanje/(zmanjšanje) obveznosti vezanih na nekratkoročna sredstva v posesti za prodajo	0	0
	Čisto povečanje/(zmanjšanje) drugih obveznosti	75.543	12.290
č)	<b>Denarni tokovi pri poslovanju (a+b+c)</b>	<b>(229.974)</b>	<b>166.663</b>
d)	<b>(Plačani) / vrnjeni davek na dohodek pravnih oseb</b>	<b>(7.251)</b>	<b>(5.867)</b>
e)	<b>Neto denarni tokovi pri poslovanju (č+d)</b>	<b>(237.225)</b>	<b>160.796</b>



**KONSOLIDIRAN IZKAZ DENARNIH TOKOV od 1.1.2007 do 30.6.2007 (nadaljevanje)**

v tisoč EUR

Oznaka	VSEBINA	ZNESEK	
		1.1.-30.06.2007	1.1.-30.06.2006
1	2	3	4
<b>B.</b>	<b>DENARNI TOKOVI PRI NALOŽBENJU</b>		
<b>a)</b>	<b>Prejemki pri naložbenju</b>	<b>25.220</b>	<b>109</b>
	Prejemki pri prodaji opredmetenih osnovnih sredstev in naložbenih nepremičnin	118	109
	Prejemki pri prodaji neopredmetenih dolgoročnih sredstev	0	0
	Prejemki pri prodaji naložb v kapital pridruženih, skupaj obvladovanih in odvisnih družb	0	0
	Prejemki iz nekratkoročnih sredstev ali obveznosti v posesti za prodajo	6	0
	Prejemki pri prodaji finančnih sredstev v posesti do zapadlosti	24.261	0
	Drugi prejemki iz naložbenja	835	0
<b>b)</b>	<b>Izdatki pri naložbenju</b>	<b>(69.661)</b>	<b>(31.221)</b>
	(Izdatki pri nakupu opredmetenih osnovnih sredstev in naložbenih nepremičnin)	(3.116)	(17.242)
	(Izdatki pri nakupu neopredmetenih dolgoročnih sredstev)	(655)	(1.123)
	(Izdatki pri nakupu naložb v kapital pridruženih, skupaj obvladovanih in odvisnih družb)	(1.002)	0
	(Izdatki za nekratkoročna sredstva ali obveznosti v posesti za prodajo)	0	0
	(Izdatki za nakup finančnih sredstev v posesti do zapadlosti)	(64.888)	(12.856)
	(Drugi izdatki pri naložbenju)	0	0
<b>c)</b>	<b>Neto denarni tokovi pri naložbenju (a-b)</b>	<b>(44.441)</b>	<b>(31.112)</b>
<b>C.</b>	<b>DENARNI TOKOVI PRI FINANCIRANJU</b>		
<b>a)</b>	<b>Prejemki pri financiranju</b>	<b>120.000</b>	<b>5.092</b>
	Prejemki od izdanih podrejenih obveznosti	120.000	5.092
	Prejemki od izdaje delnic in drugih kapitalskih instrumentov	0	0
	Prejemki od prodaje lastnih delnic	0	0
	Drugi prejemki, povezani s financiranjem	0	0
<b>b)</b>	<b>Izdatki pri financiranju</b>	<b>(12.991)</b>	<b>(715)</b>
	(Plačane dividende)	(1)	(52)
	(Odplačila podrejenih obveznosti)	(10.503)	(663)
	(Izplačila za nakup lastnih delnic)	0	0
	(Druga izplačila, povezana s financiranjem)	(2.487)	0
<b>c)</b>	<b>Neto denarni tokovi pri financiranju (a-b)</b>	<b>107.009</b>	<b>4.377</b>
<b>D.</b>	Učinki spremembe deviznih tečajev na denarna sredstva in njihove ustreznike	590	1.664
<b>E.</b>	<b>Čisto povečanje denarnih sredstev in denarnih ustreznikov (Ae+Bc+Cc)</b>	<b>(174.657)</b>	<b>134.061</b>
<b>F.</b>	<b>Denarna sredstva in njihovi ustrezniki na začetku obdobja</b>	<b>323.498</b>	<b>438.869</b>
<b>G.</b>	<b>Denarna sredstva in njihovi ustrezniki na koncu obdobja (D+E+F)</b>	<b>149.431</b>	<b>574.594</b>

## 2.2.4. KONSOLIDIRAN IZKAZ GIBANJA KAPITALA

### 2.2.4.1. KONSOLIDIRAN IZKAZ GIBANJA KAPITALA od 1.1.2006 do 30.6.2006

v tisoč EUR

Ozn. post.	VSEBINA	Osnovni kapital	Kapitalske rezerve	Kapital v zvezi s sestavljen. finančnimi instrum.	Presežek iz prevredn.	Rezerve iz dobička	Zadržani dobiček oz. izguba	Lastni deleži (odbitna postavka kapitala)	Čisti poslovni izid poslovnega leta	Med letom izplačane dividende	Kapital manjšinskih delničarjev	Skupaj kapital
1	2	3	4	5	6	7	8	9	10	11	12	13
<b>A.</b>	<b>ZAČETNO STANJE V OBRAČUNSKEM OBDOBJU</b>	<b>22.957</b>	<b>58.010</b>	<b>0</b>	<b>7.441</b>	<b>75.137</b>	<b>10.109</b>	<b>(267)</b>	<b>18.307</b>	<b>0</b>	<b>432</b>	<b>192.126</b>
<b>B.</b>	<b>Premiki v kapital</b>	<b>0</b>	<b>0</b>	<b>0</b>	<b>3.821</b>	<b>0</b>	<b>0</b>	<b>0</b>	<b>15.005</b>	<b>0</b>	<b>20</b>	<b>18.846</b>
c)	Povečanje prevrednotenja kapitala v zvezi:											0
	- s finančnimi sredstvi, razpoložljivimi za prodajo				3.821							3.821
b)	Čisti poslovni izid (čisti dobiček ali čista izguba) poslovnega leta								15.005			15.005
c)	Druga povečanja*										20	20
<b>C.</b>	<b>Premiki v kapitalu</b>	<b>0</b>	<b>0</b>	<b>0</b>	<b>0</b>	<b>13.347</b>	<b>4.506</b>	<b>0</b>	<b>(18.303)</b>	<b>0</b>	<b>0</b>	<b>(450)</b>
a)	Razporeditev čistega dobička v rezerve iz dobička					13.347	4.506		(18.303)			(450)
<b>Č.</b>	<b>Premiki iz kapitala</b>	<b>(5)</b>	<b>(13)</b>	<b>0</b>	<b>(5.335)</b>	<b>(15)</b>	<b>(5.093)</b>	<b>0</b>	<b>(4)</b>	<b>0</b>	<b>(411)</b>	<b>(10.876)</b>
a)	Izplačilo (obračun) dividend						(5.037)					(5.037)
b)	Zmanjšanje prevrednotenja kapitala v zvezi:											0
	- s finančnimi sredstvi, razpoložljivimi za prodajo				(5.334)							(5.334)
c)	Druga zmanjšanja kapitala*	(5)	(13)		(1)	(15)	(56)		(4)		(411)	(505)
<b>D.</b>	<b>KONČNO STANJE V OBRAČUNSKEM OBDOBJU</b>	<b>22.952</b>	<b>57.997</b>	<b>0</b>	<b>5.927</b>	<b>88.469</b>	<b>9.522</b>	<b>(267)</b>	<b>15.005</b>	<b>0</b>	<b>41</b>	<b>199.646</b>

Druga povečanja\*

20 povečanje kapitalskega deleža manjšinskih delničarjev

Druga zmanjšanja kapitala\*

41 uskladitev kapitala zaradi spremembe srednjega tečaja Banke Slovenije za evro

53 uporaba bilančnega dobička za leto 2005 po sklepu skupščine za nagrade članom nadzornega sveta

411 povečanje kapitalskega deleža večinskih delničarjev

**2.2.4.2. KONSOLIDIRAN IZKAZ GIBANJA KAPITALA od 1.1.2007 do 30.6.2007**

v tisoč EUR

Ozn. post.	VSEBINA	Osnovni kapital	Kapitalske rezerve	Kapital v zvezi s sestavljen. finančnimi instrum.	Presežek iz prevredn.	Rezerve iz dobička	Zadržani dobiček oz. izguba	Lastni deleži (odbitna postavka kapitala)	Čisti poslovni izid poslovnega leta	Med letom izplačane dividende	Kapital manjšinskih delničarjev	Skupaj kapital
1	2	3	4	5	6	7	8	9	10	11	12	13
<b>A.</b>	<b>ZAČETNO STANJE V OBRAČUNSKEM OBDOBJU</b>	<b>22.951</b>	<b>57.994</b>	<b>0</b>	<b>7.747</b>	<b>91.113</b>	<b>10.889</b>	<b>(267)</b>	<b>24.548</b>		<b>50</b>	<b>215.025</b>
<b>B.</b>	<b>Premiki v kapital</b>	<b>0</b>	<b>0</b>	<b>0</b>	<b>20.535</b>	<b>0</b>	<b>0</b>	<b>0</b>	<b>18.868</b>	<b>0</b>	<b>6</b>	<b>39.409</b>
c)	Povečanje prevrednotenja kapitala v zvezi:											0
	- s finančnimi sredstvi, razpoložljivimi za prodajo				20.535							20.535
č)	Čisti poslovni izid (čisti dobiček ali čista izguba) poslovnega leta								18.868		6	18.874
<b>C.</b>	<b>Premiki v kapitalu</b>	<b>0</b>	<b>0</b>	<b>0</b>	<b>0</b>	<b>18.084</b>	<b>3.494</b>	<b>0</b>	<b>(24.548)</b>	<b>0</b>	<b>0</b>	<b>(2.970)</b>
a)	Razporeditev čistega dobička v rezerve iz dobička					18.084	3.494		(24.548)			(2.970)
<b>Č.</b>	<b>Premiki iz kapitala</b>	<b>0</b>	<b>0</b>	<b>0</b>	<b>(23.032)</b>	<b>0</b>	<b>(5.541)</b>	<b>0</b>	<b>0</b>	<b>0</b>	<b>(23)</b>	<b>(28.596)</b>
a)	Izplačilo (obračun) dividend						(5.541)					(5.541)
č)	Zmanjšanje prevrednotenja kapitala v zvezi:											0
	- s finančnimi sredstvi, razpoložljivimi za prodajo				(23.032)							(23.032)
d)	Druge zmanjšanja kapitala*										(23)	(23)
<b>D.</b>	<b>KONČNO STANJE V OBRAČUNSKEM OBDOBJU</b>	<b>22.951</b>	<b>57.994</b>	<b>0</b>	<b>5.250</b>	<b>109.197</b>	<b>8.842</b>	<b>(267)</b>	<b>18.868</b>	<b>0</b>	<b>33</b>	<b>222.868</b>

\* Pojasnilo

Druga zmanjšanja kapitala\*

23 povečanje kapitalskega deleža večinskih delničarjev