



**OBJAVA  
NEREVIDIRANEGA POLLETNEGA POROČILA SKUPINE ABANKA  
ZA PRVO POLLETJE 2009**

Na podlagi določil Pravil Ljubljanske borze, d.d. in v skladu z veljavno zakonodajo družba Abanka Vipava d.d. objavlja nerevidirano polletno poročilo Skupine Abanka za prvo polletje 2009.

V skladu z veljavno zakonodajo bo vsebina objave dostopna tudi na spletni strani [www.abanka.si](http://www.abanka.si) od 30. julija 2009 dalje, in sicer za obdobje najmanj 5 let.

Uprava Abanke Vipave d.d.

Ljubljana, 28. julij 2009

Abanka Vipava d.d.  
Slovenska 58, 1517 Ljubljana

tel.: 01/47-18-100  
e-naslov: [info@abanka.si](mailto:info@abanka.si)





**ABANKA VIPA d.d.** Slovenska 58, 1517 Ljubljana  
T 01 47 18 100  
F 01 43 25 165  
SWIFT: ABANSI2X  
[www.abanka.si](http://www.abanka.si)

## **NEREVIDIRANO POLLETNO POROČILO SKUPINE ABANKA ZA PRVO POLLETJE 2009**

## KAZALO

|   |           |
|---|-----------|
| <b>A. POSLOVNO POROČILO.....</b>  | <b>1</b>  |
| <b>1. POMEMBNEJŠI PODATKI IN KAZALNIKI POSLOVANJA.....</b>                  | <b>2</b>  |
| 1.1 SKUPINA ABANKA VIPA .....   | 2         |
| 1.2 ABANKA VIPA D.D.....  | 3         |
| <b>2. PREDSTAVITEV BANKE IN SKUPINE .....</b>                               | <b>4</b>  |
| 2.1 PREDSTAVITEV BANKE .....  | 4         |
| 2.2 STORITVE BANKE .....  | 4         |
| 2.3 OSEBNA IZKAZNICA BANKE .....  | 6         |
| 2.4 PREDSTAVITEV SKUPINE.....   | 6         |
| 2.5 POMEMBNEJŠI DOGODKI IN DOSEŽKI V PRVEM POLLETJU 2009 .....              | 8         |
| <b>3. FINANČNI REZULTATI POSLOVANJA V PRVEM POLLETJU 2009 .....</b>         | <b>9</b>  |
| 3.1 PREGLED POSLOVANJA PREKO IZKAZA POSLOVNEGA IZIDA.....                   | 9         |
| 3.2 PREGLED POSLOVANJA PREKO IZKAZA FINANČNEGA POLOŽAJA .....               | 11        |
| 3.3 POSLOVANJE V PRVEM POLLETJU 2009 .....                                  | 14        |
| 3.3.1 POSLOVANJE S PRAVNIMI OSEBAMI .....                                   | 14        |
| 3.3.2 POSLOVANJE S FIZIČNIMI OSEBAMI .....                                  | 15        |
| 3.3.3 POSLOVANJE Z BANKAMI.....   | 16        |
| 3.3.4 VREDNOSTNI PAPIRJI.....   | 16        |
| 3.3.5 KAPITALSKE NALOŽBE .....  | 17        |
| 3.3.6 PLAČILNI PROMET .....   | 17        |
| 3.3.7 KARTIČNO IN BANKOMATSKO POSLOVANJE .....                              | 18        |
| 3.3.8 BORZNOPOSREDNIŠKO POSLOVANJE .....                                    | 18        |
| 3.3.9 VZAJEMNI POKOJNINSKI SKLAD AIII VPS.....                              | 19        |
| 3.3.10 SKRBNISKE IN ADMINISTRATIVNE STORITVE .....                          | 19        |
| 3.3.11 CELOTNI KAPITAL IN DELNIŠKA STRUKTURA .....                          | 19        |
| <b>4. UPRAVLJANJE S TVEGANJI.....</b>                                       | <b>21</b> |
| 4.1 UPRAVLJANJE S TVEGANJI V PRVEM POLLETJU 2009.....                       | 21        |
| 4.2 BISTVENE VRSTE TVEGANJ IN NEGOTOVOSTI V DRUGEM POLLETJU 2009....        | 21        |
| <b>5. SPREMEMBE V NADZORNEM SVETU .....</b>                                 | <b>22</b> |
| <b>6. SPREMEMBE V SESTAVI UPRAVE BANKE .....</b>                            | <b>22</b> |
| <b>B. MEDLETNO RAČUNOVODSKO POROČILO SKUPINE ZA PRVO POLLETJE 2009.....</b> | <b>23</b> |

# **POSLOVNO POROČILO**

# 1. POMEMBNEJŠI PODATKI IN KAZALNIKI POSLOVANJA

## 1.1 SKUPINA ABANKA VIPA

| v tisoč EUR   |                     |                     |
|---|---------------------|---------------------|
| <b>IZKAZ FINANČNEGA POLOŽAJA</b>                                      | <b>30. 6. 2009</b>  | <b>31. 12. 2008</b> |
| Bilančna vsota  | 4.072.396           | 3.910.996           |
| Skupni znesek depozitov nebančnega sektorja                           | 2.196.641           | 1.918.527           |
| Skupni znesek kreditov nebančnemu sektorju                            | 2.773.385           | 2.773.794           |
| Celotni kapital   | 343.733             | 336.756             |
| v tisoč EUR   |                     |                     |
| <b>IZKAZ POSLOVNEGA IZIDA</b>   | <b>1. - 6. 2009</b> | <b>1. - 6. 2008</b> |
| Čiste obresti   | 40.078              | 39.560              |
| Čisti neobrestni prihodki   | 18.937              | 18.990              |
| Stroški dela, splošni in administrativni stroški                      | (24.893)            | (24.403)            |
| Amortizacija  | (3.295)             | (3.482)             |
| Oslabitev in rezervacije  | (21.669)            | (4.098)             |
| Poslovni izid pred obdavčitvijo iz rednega in ustavljenega poslovanja | 9.158               | 26.567              |
| Davek iz dohodka pravnih oseb iz rednega in ustavljenega poslovanja   | (1.973)             | (6.074)             |
| <b>KAZALCI</b>  | <b>1. - 6. 2009</b> | <b>1. - 6. 2008</b> |
| <b>Profitabilnost (v %)</b>   |                     |                     |
| - donos na aktivo po obdavčitvi                                       | 0,4 *               | 1,1 *               |
| - donos na kapital po obdavčitvi                                      | 4,2 *               | 11,8 *              |
| * letni preračun je izveden linearno na podlagi 6-mesečnih podatkov   |                     |                     |

## 1.2 ABANKA VIPA D.D.

v tisoč EUR

| <b>IZKAZ FINANČNEGA POLOŽAJA</b>   | <b>30. 6. 2009</b> | <b>31. 12. 2008</b> |
|--|--------------------|---------------------|
| Bilančna vsota   | 4.013.097          | 3.823.336           |
| Skupni znesek depozitov nebančnega sektorja                                  | 2.202.063          | 1.929.650           |
| - pravnih in drugih oseb   | 1.201.944          | 973.298             |
| - prebivalstva   | 1.000.120          | 956.352             |
| Skupni znesek kreditov nebančnemu sektorju                                   | 2.739.279          | 2.736.680           |
| - pravnim in drugim osebam   | 2.307.151          | 2.313.641           |
| - prebivalstvu   | 432.129            | 423.039             |
| Celotni kapital  | 347.082            | 339.458             |
| Oslabitev finančnih sredstev, merjenih po odplačni vrednosti, in rezervacije | 163.741            | 148.510             |
| Obseg zunajbilančnega poslovanja   | 1.022.177          | 1.276.882           |

v tisoč EUR

| <b>IZKAZ POSLOVNEGA IZIDA</b>   | <b>1.-6. 2009</b> | <b>1.-6. 2008</b> |
|---|-------------------|-------------------|
| Čiste obresti   | 38.760            | 38.886            |
| Čisti neobrestni prihodki   | 17.909            | 17.424            |
| Stroški dela, splošni in administrativni stroški                      | (23.080)          | (22.496)          |
| Amortizacija  | (2.925)           | (3.094)           |
| Oslabitev in rezervacije  | (20.664)          | (3.355)           |
| Poslovni izid pred obdavčitvijo iz rednega in ustavljenega poslovanja | 10.000            | 27.365            |
| Davek iz dohodka pravnih oseb iz rednega in ustavljenega poslovanja   | (1.940)           | (5.938)           |

| <b>ŠTEVILO ZAPOSLENIH</b> | <b>30. 6. 2009</b> | <b>31. 12. 2008</b> |
|---------------------------|--------------------|---------------------|
|                           | 892                | 878                 |

| <b>DELNICE</b>                        | <b>30. 6. 2009</b> | <b>31. 12. 2008</b> |
|---------------------------------------|--------------------|---------------------|
| Število delničarjev                   | 1.129              | 1.142               |
| Število delnic                        | 7.200.000          | 7.200.000           |
| Knjigovodska vrednost delnice (v EUR) | 48,27              | 47,21               |

| <b>KAZALCI</b>  | <b>1.-6. 2009</b> | <b>1.-6. 2008</b> |
|---|-------------------|-------------------|
| <b>Kapitalska ustreznost</b>  | 13,0 %            | 12,7 %            |
| - kapital banke (v tisoč EUR)   | 445.245           | 417.118           |
| <b>Kvaliteta aktive (v %)</b>   |                   |                   |
| Oslabitev finančnih sredstev, merjenih po odplačni vrednosti, in rezervacije za prevzete obveznosti / razvrščene aktivne bilančne in zunajbilančne postavke | 4,62              | 3,87              |
| <b>Profitabilnost (v %)</b>   |                   |                   |
| - obrestna marža  | 1,97 *            | 2,26 *            |
| - marža finančnega posredništva   | 2,88 *            | 3,28 *            |
| - donos na aktivo pred obdavčitvijo   | 0,51 *            | 1,59 *            |
| - donos na kapital pred obdavčitvijo  | 5,91 *            | 15,11 *           |
| - donos na kapital po obdavčitvi  | 4,76 *            | 11,83 *           |
| <b>Stroški poslovanja (v %)</b>   |                   |                   |
| - operativni stroški/povprečna aktiva   | 1,32 *            | 1,49 *            |
| <b>Likvidnost (v %)</b>   |                   |                   |
| - likvidna sredstva/kratkoročne vloge do nebančnega sektorja  | 31,36             | 41,40             |
| - likvidna sredstva/povprečna aktiva  | 14,92             | 18,61             |

\* letni preračun je izveden linearno na podlagi 6-mesečnih podatkov

**Pojasnilo:** Podatki in kazalci poslovanja so prikazani na podlagi Metodologije za izračun kazalcev, ki jo je predpisala Banka Slovenije v okviru Sklepa o poslovnih knjigah in letnih poročilih bank in hranilnic.

## 2. PREDSTAVITEV BANKE IN SKUPINE

### 2.1 PREDSTAVITEV BANKE

Abanka Vipa d.d. je banka s tradicijo v slovenskem bančnem prostoru. Njeni začetki segajo v leto 1955, ko je banka delovala kot podružnica Jugoslovanske banke za zunanjo trgovino. Leta 1977 se je podružnica preimenovala v Jugobanko – Temeljno banko Ljubljana, ime Abanka pa je začela uporabljati 1. januarja 1990, ko se je preoblikovala v delniško družbo. 31. decembra 2002 se je Abanki pripojila Banka Vipa. Od takrat deluje pod imenom Abanka Vipa d.d. ali skrajšano Abanka d.d. (v nadaljevanju: Abanka). S pripojitvijo Banke Vipa je Abanka postala tretja največja banka v slovenskem bančnem prostoru. Abanka je tudi prvo polletje leta 2009 končala na tretjem mestu po velikosti bilančne vsote, njen tržni delež pa je 30. junija 2009 znašal 8,2 odstotka.

Abanka je univerzalna banka z dovoljenjem za opravljanje vseh bančnih in drugih finančnih storitev. Preko mreže enainštiridesetih poslovalnic, razpršenih po vsej Sloveniji, z elektronskim bančništvom ter s svetovanjem in osebnim pristopom ponuja celovite finančne storitve, od klasičnega bančništva, bančno-zavarovalniških storitev do investicijskega bančništva. V okviru investicijskega bančništva Abanka upravlja tudi vzajemni pokojninski sklad AIII VPS.

Abanka je uveljavljena tudi v mednarodnem prostoru. V medbančnem poslovanju preko razvejane mreže korespondenčnih bank po vsem svetu uspešno zadovoljuje potrebe svojih strank pri plačilnem prometu s tujino.

Ponudbo Abanke s storitvami faktoringa, leasinga in upravljanja premoženja dopolnjujejo še: odvisne družbe v Sloveniji Abančna DZU d.o.o., Argolina d.o.o., Afaktor d.o.o., Aleasing d.o.o., Vogo leasing d.o.o., Analožbe d.o.o. in pridružena družba v Sloveniji Abančna DZU Delniški Evropa ter pridružena družba na Nizozemskem KDSPV1 B.V. in skupaj obvladovana družba v Bosni ASA Abanka leasing d.o.o.

### 2.2 STORITVE BANKE

Abanka Vipa d.d. ima dovoljenje za naslednje vzajemno priznane finančne storitve po 10. členu in 11. členu Zakona o bančništvu:

| VRSTA STORITVE   | DA ali<br>NE- ne opravlja ali<br>NE – še ne opravlja |
|--|--|
| 1. Sprejemanje depozitov;  | DA   |
| 2. Dajanje kreditov, ki vključuje tudi:<br>- potrošniške kredite,<br>- hipotekarne kredite,<br>- odkup terjatev z regresom ali brez njega (faktoring)<br>- financiranje komercialnih poslov, vključno z izvoznim financiranjem na podlagi odkupa z diskontom in brez regresa dolgoročnih nezapadlih terjatev, zavarovanih s finančnim instrumentom (forfeiting); | DA<br>DA<br>DA<br>NE – ne opravlja                   |
| 3. Finančni zakup (leasing): dajanje sredstev v zakup, katerega trajanje je približno enako pričakovani življenjski dobi sredstva, ki je   | NE – ne opravlja                                     |



|   |                                  |
|---|----------------------------------|
| predmet zakupa, in pri katerem zakupnik pridobi večino koristi od uporabe sredstev ter prevzame celotno tveganje posla;   |                                  |
| 4. Storitve plačilnega prometa po ZPlaP, razen storitev upravljanja plačilnih sistemov;   | DA                               |
| 5. Izdajanje in upravljanje plačilnih instrumentov (na primer kreditnih kartic in potovalnih čekov);  | DA                               |
| 6. Izdajanje garancij in drugih jamstev;  | DA                               |
| 7. Trgovanje za svoj račun ali za račun strank:<br>- z instrumenti denarnega trga,<br>- s tujimi plačilnimi sredstvi, vključno z menjalniškimi posli,<br>- s standardiziranimi terminskimi pogodbami in opcijami,<br>- z valutnimi in obrestnimi finančnimi instrumenti,<br>- s prenosljivimi vrednostnimi papirji; | DA<br>DA<br>DA<br>DA<br>DA<br>DA |
| 8. Sodelovanje pri izdaji vrednostnih papirjev in storitve, povezane s tem;   | DA                               |
| 9. Svetovanje in storitve v zvezi z združitvami in nakupom;   | DA                               |
| 10. Denarno posredništvo na medbančnih trgih;   | NE – ne opravlja                 |
| 11. Upravljanje z naložbami in svetovanje v zvezi s tem;  | DA                               |
| 12. Hramba vrednostnih papirjev in druge storitve, povezane s hrambo;   | DA                               |
| 13. Kreditne bonitetne storitve: zbiranje, analiza in posredovanje informacij o kreditni sposobnosti pravnih oseb;  | DA                               |
| 14. Oddajanje sefov;  | DA                               |
| 15. Investicijske storitve in posli ter pomožne investicijske storitve iz prvega odstavka 10. člena ZTFI.   | DA                               |

Abanka Vipa d.d. ima dovoljenje za naslednje dodatne finančne storitve po 11. členu ZBan-1:

| <b>VRSTA STORITVE</b>   | <b>DA ali<br/>NE - ne opravlja ali<br/>NE – še ne opravlja</b>  |
|---|---|
| 1. Posredovanje pri prodaji zavarovalnih polic po zakonu, ki ureja zavarovalništvo;   | DA  |
| 2. Storitve upravljanja plačilnih sistemov po ZPlaP;  | NE – ne opravlja  |
| 3. Upravljanje pokojninskih skladov po zakonu, ki ureja pokojninsko in invalidsko zavarovanje;  | DA  |
| 4. Skrbniške storitve, za katere drug zakon določa, da jih opravlja banka, in storitve, povezane s temi skrbniškimi storitvami;   | DA  |
| 5. Kreditno posredništvo pri potrošniških in drugih kreditih;   | NE – ne opravlja  |
| 6. Druge storitve ali posli, ki imajo glede načina opravljanja in tveganj, ki jim je banka pri opravljanju izpostavljena, podobne značilnosti kot vzajemno priznane finančne storitve ali storitve iz 1. do 5. točke tega odstavka. | NE – še ne opravlja (pričet postopek za pridobitev licence za opravljanje poslov posredovanja leasinga) |

## 2.3 OSEBNA IZKAZNICA BANKE

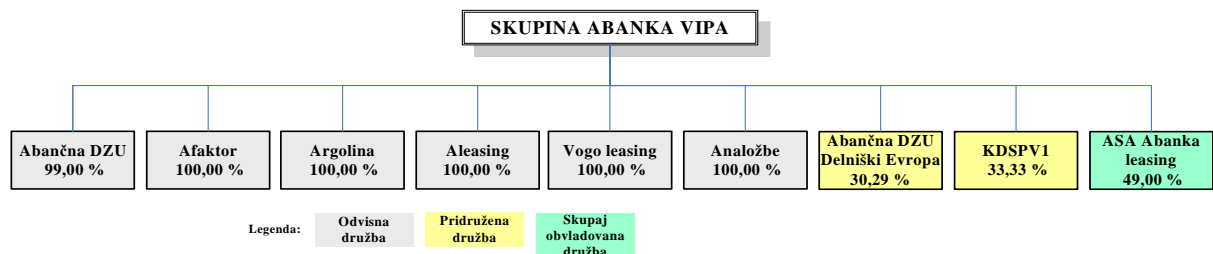
Abanka Vipa d.d. je vpisana v sodni register Okrožnega sodišča v Ljubljani pod reg. št. vl.: 1/02828/00.

Sedež: **Slovenska cesta 58, 1517 Ljubljana**  
Transakcijski račun: **SI56 0100 0000 0500 021**  
BIC-koda: **ABANSI2X**  
Davčna številka: **68297530**  
Identifikacijska številka za DDV: **SI68297530**  
Matična številka: **5026024**  
Osnovni kapital: **30.045.067,60 evra**  
Telefon: **(01) 47 18 100**  
Telefaks: **(01) 43 25 165**  
Spletni naslov: **<http://www.abanka.si>**  
Naslov e-pošte: **info@abanka.si**

## 2.4 PREDSTAVITEV SKUPINE

V Skupino Abanka Vipa (v nadaljevanju: Skupina Abanka) so bile na dan 30. junij 2009 poleg Abanke kot nadrejene družbe vključene še:

- odvisne družbe: Abančna DZU d.o.o., Afaktor d.o.o., Argolina d.o.o., Aleasing d.o.o., Vogo leasing d.o.o., Analožbe d.o.o.,
- pridruženi družbi: Abančna DZU Delniški Evropa in KDSPV1 B.V. ter
- skupaj obvladovana družba: ASA Abanka leasing d.o.o.



Shema, veljavna 30. junija 2009

Iz naslednje preglednice so razvidni leto vključitve odvisnih družb, pridruženih družb in skupaj obvladovane družbe v Skupino Abanka, njihova dejavnost in kapitalaska udeležba Abanke na dan 30. junij 2009.

| Družba                      | Leto vključitve | Dejavnost                                   | Kapitalska udeležba |
|-----------------------------|-----------------|---|---------------------|
| Abančna DZU d.o.o.          | 1994            | upravljanje investicijskih skladov          | 99,00 %             |
| Afaktor d.o.o.              | 2002            | faktoring                                   | 100,00 %            |
| Argolina d.o.o.             | 2003            | projektno financiranje                      | 100,00 %            |
| Aleasing d.o.o.             | 2003            | leasing                                     | 100,00 %            |
| Vogo leasing d.o.o.         | 2005            | leasing                                     | 100,00 %            |
| Analožbe d.o.o.             | 2006            | upravljanje naložb                          | 100,00 %            |
| Abančna DZU Delniški Evropa | 2006            | vzajemni sklad                              | 30,29 %             |
| KDSPV1 B.V.                 | 2006            | investiranje v sklad KD Private Equity Fund | 33,33 %             |
| ASA Abanka leasing d.o.o.   | 2007            | leasing                                     | 49,00 %             |

Pomembnejši poslovni dogodki, ki se nanašajo na poslovanje odvisnih družb in pridruženih družb ter skupaj obvladovane družbe v prvem polletju 2009:

➤ Družba Abančna DZU d.o.o.:

- pri upravljanju premoženja v vzajemnih skladih se je v prvem polletju 2009 relativno večji poudarek dalo ponovnemu vrednotenju naložb (glede na zaostritev pogojev v gospodarskem okolju in obvladovanje tveganj na neugodnih trgih kapitala);
- glavna dela je bila na področju usklajevanja s predpisi in spremembami zakona na področju delovanja investicijskih skladov; v začetku aprila je bil oblikovan krovni sklad, ki združuje vseh 11 skladov, ki se upravljajo v Abančni DZU;
- ponudba 11 podskladov daje možnost varčevanja na daljši rok (brez davčnih bremen pri selitvi med podskladi);
- dne 13. aprila 2009 je bil članu uprave Edvardu Abramcu podaljšan mandat, z istim dnem pa je uprava Abančne DZU vodji upravljanja naložb Andreju Petku dodelila prokuro;

➤ Družba Analožbe d.o.o.:

- poslovanje družbe Analožbe v prvem polletju 2009 je bilo zaznamovano s spremembo vodstva družbe in razširitvijo dejavnosti poslovanja na področje poslovanja s plemenitimi kovinami (direktor družbe Analožbe d.o.o. je postal mag. Tone Pekolj, mesto prokurista v družbi pa je zasedel Jure Poljšak);
- poleg upravljanja obstoječih investicij so se v družbi temeljito ukvarjali tudi s pripravo postopkov in procesov za opravljanje storitve prodaje plemenitih kovin, tako da je družba Analožbe d.o.o. maja začela s trženjem storitve in prodaje plemenitih kovin, za katero vodstvo družbe načrtuje, da bo postala ena izmed temeljnih dejavnosti poslovanja;

➤ Družba Aleasing d.o.o.:

- maja je bila podpisana pogodba o pripojitvi družbe Vogo leasing k družbi Aleasing;

➤ Družba Vogo leasing d.o.o.:

- v prvem polletju 2009 je bilo večje število prevzemov predmetov leasinga zaradi neplačevanja tako nepremičnine kot tovornih vozil in osebnih vozil ter opreme;
- s priključitvijo informacijskega sistema Vogo Leasing k informacijskem sistemu Abanke je bila pridobljena visoka stopnja zanesljivosti, uveljavljena v Skupini Abanka;
- s 1. julijem 2009 združitvev obeh leasing družb, in sicer pripojitev družbe Vogo leasing k družbi Aleasing;

Družba Afaktor d.o.o.:

- uvedba dvofaktorskega izvoznega faktoringa brez regresa;
- v odvisni družbi AFAKTOR-factoring finansiranje d.o.o. Beograd je 21. januarja 2009 prevzel mesto direktorja Igor Vukotić (zamenjal je Nives Bermel Škrobonja).

## 2.5 POMEMBNEJŠI DOGODKI IN DOSEŽKI V PRVEM POLLETJU 2009

Najpomembnejši dogodki in dosežki v prvem polletju 2009:

- **vklučitev delnice z oznako ABKN v slovenski borzni indeks – SBI 20:**
  - od 1. aprila 2009 je delnica ABKN vključena v slovenski borzni indeks;
- **bonitetna ocena bonitetne agencije Moody's:**
  - aprila je mednarodna bonitetna agencija Moody's objavila novo bonitetno poročilo o Abanki, in sicer je spremenila oceno prihodnjih izgledov o gibanju bonitetne ocene iz stabilne v negativno; ocenjuje namreč, da je trenutno finančno stanje Abanke dobro, vendar vidi tveganje v trenutnih nestabilnih makroekonomskih razmerah;
  - dolgoročna kreditna ocena 'A3' in ocena finančne moči banke 'D+' sta ostali nespremenjeni.

### 3. FINANČNI REZULTATI POSLOVANJA V PRVEM POLLETJU 2009

V nerevidirane konsolidirane izkaze Skupine Abanka za prvo polletje 2009 so bile enako kot za prvo polletje 2008 poleg Abanke kot nadrejene banke vključene še odvisne družbe Argolina, Abančna DZU, Afaktor, Aleasing, Vogo leasing in Analožbe. Naložbi v pridruženo družbo KDSPV1 (bivši Alavits) in skupaj obvladovano družbo ASA Abanka leasing pa sta v konsolidiranih računovodskih izkazih obračunani po kapitalski metodi. Naložba v pridruženo družbo Abančna DZU Delniški Evropa (bivši Delniški Evropa Vipa Invest) je merjena po pošteni vrednosti skozi izkaz poslovnega izida in se zato ne uskupinja po kapitalski metodi. Sklad ne pripravlja računovodskih izkazov v skladu z EUMSRP, temveč v skladu s SRS.

Polletno poročilo z nekonsolidiranimi in s konsolidiranimi računovodskimi izkazi ni revidirano.

Računovodski izkazi Abanke Vipe d.d. in konsolidirani računovodski izkazi Skupine Abanka Vipa so izdelani v skladu z mednarodnimi standardi računovodskega poročanja in v skladu s Sklepom Banke Slovenije o poslovnih knjigah in letnih poročilih bank in hranilnic. Inovativni instrument je bil od januarja do aprila 2008 obravnavan kot sestavina kapitala, od maja 2008 dalje pa je izkazan med obveznostmi. Posledično so se donosi iz naslova inovativnega instrumenta od januarja do aprila 2008 izkazovali kot vmesna dividenda, od maja 2008 dalje pa se izkazujejo med odhodki iz obresti.

#### 3.1 PREGLED POSLOVANJA PREKO IZKAZA POSLOVNEGA IZIDA

V prvem polletju 2009 je **Skupina Abanka** ustvarila 9.158 tisoč evrov **dobička pred davki**. **Konsolidirani dobiček po davkih** je v prvem polletju 2009 znašal 7.185 tisoč evrov in je bil za 64,9 odstotka nižji kot leto prej.

**Abanka** je ustvarila 10.000 tisoč evrov **dobička pred davki**, ki se je odrazil v 5,9-odstotni donosnosti kapitala. **Dobiček banke po davkih** je prvem polletju leta 2009 znašal 8.060 tisoč evrov in je bil za 62,4 odstotka nižji kot v enakem lanskem obdobju in za 55,6 odstotka nižji od planiranega zneska. Donosnost kapitala po davkih je znašala 4,8 odstotka.

**Obrestni prihodki Skupine Abanka** so v prvem polletju leta 2009 znašali 100.027 tisoč evrov, kar je bilo za 0,8 odstotka več kot v prvem polletju leta 2008, **obrestni odhodki Skupine Abanka** pa so znašali 59.949 tisoč evrov, kar je za 0,5 odstotka več kot v prvem polletju leta 2008. **Obrestna marža Skupine Abanka** je bila tako dosežena v višini 40.078 tisoč evrov, kar je za 1,3 odstotka več kot v lanskem prvem polletju.

**Obrestni prihodki Abanke** so v prvem polletju leta 2009 znašali 97.412 tisoč evrov, kar je bilo za 0,7 odstotka več kot v prvem polletju leta 2008, **obrestni odhodki** pa so znašali 58.652 tisoč evrov ali za 1,4 odstotka več kot v prvem polletju leta 2008. **Obrestna marža** je bila tako dosežena v višini 38.760 tisoč evrov, kar je za 0,3 odstotka manj kot v enakem lanskem obdobju.

**Čiste opravnine Skupine Abanka** so v prvem polletju leta 2009 znašale 13.845 tisoč evrov, kar je za 13,4 odstotka manj kot v prvem polletju leta 2008. **Čiste opravnine Abanke** so v prvem polletju leta 2009 dosegle 13.309 tisoč evrov, to je za 10,8 odstotka manj kot v prvem polletju leta 2008.

**Ostali čisti neobrestni prihodki** (brez čistih opravnin) **Skupine Abanka** so v prvem polletju leta 2009 znašali 5.092 tisoč evrov (v prvem polletju 2008 so znašali 2.999 tisoč evrov).

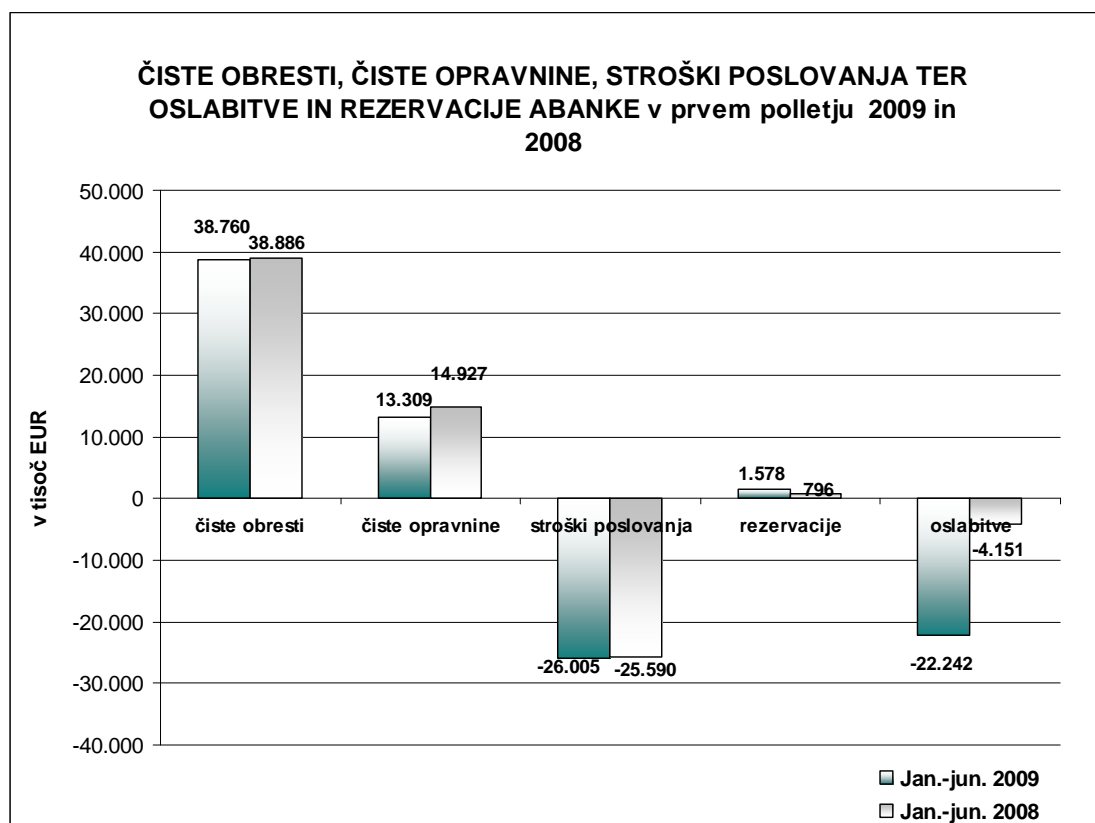
**Ostali čisti neobrestni prihodki** (brez čistih opravnin) **Abanke** pa so v prvem polletju 2009 znašali 4.600 tisoč evrov (v prvem polletju 2008 so znašali 2.497 tisoč evrov).

**Stroški poslovanja Skupine Abanka** so v prvem polletju leta 2009 znašali 28.188 tisoč evrov, kar je za 1,1 odstotka več kot v prvem polletju leta 2008. Stroški dela v višini 16.432 tisoč evrov so presegle stroške dela v enakem lanskem obdobju za 10,3 odstotka, medtem ko so bili splošni in administrativni stroški v višini 8.461 tisoč evrov nižji od splošnih in administrativnih stroškov v prvem polletju 2008 za 10,9 odstotka in stroški amortizacije v višini 3.295 tisoč evrov so bili nižji od stroškov amortizacije v enakem lanskem obdobju za 5,4 odstotka.

**Stroški poslovanja Abanke** so v prvem polletju leta 2009 znašali 26.005 tisoč evrov, kar je za 1,6 odstotka več kot enakem lanskem obdobju. Stroški dela v višini 15.342 tisoč evrov so presegle stroške dela glede na prvo polletje leta 2008 za 11,6 odstotka, medtem ko so bili splošni in administrativni stroški v višini 7.738 tisoč evrov nižji od navedenih stroškov v enakem lanskem obdobju za 11,6 odstotka, stroški amortizacije v višini 2.925 tisoč evrov pa so bili za 5,5 odstotka nižji v primerjavi z enakim lanskim obdobjem. V strukturi vseh stroškov so imeli stroški dela največji, 59,0-odstotni strukturni delež; strukturni delež splošnih in administrativnih stroškov je znašal 29,8 odstotka, strukturni delež amortizacije v vseh stroških pa je bil 11,2-odstoten.

**Neto odhodki iz oslabitev in rezervacij Skupine Abanka** so v prvem polletju 2009 znašali 21.669 tisoč evrov (neto prihodki od rezervacij so znašali 1.578 tisoč evrov, neto odhodki od oslabitev pa 23.247 tisoč evrov).

**Neto prihodki od rezervacij Abanke** so v prvem polletju leta 2009 znašali 1.578 tisoč evrov (v enakem lanskem obdobju so znašali 796 tisoč evrov), **neto odhodki od oslabitev Abanke** pa so znašali 22.242 tisoč evrov (v enakem lanskem obdobju 4.151 tisoč evrov).



### 3.2 PREGLED POSLOVANJA PREKO IZKAZA FINANČNEGA POLOŽAJA

**Konsolidirana bilančna vsota** je ob koncu junija 2009 znašala 4.072.396 tisoč evrov in je bila za 161.400 tisoč evrov oziroma za 4,1 odstotka višja kot konec leta 2008. Vpliv bilančnih vsot odvisnih družb, ki so skupaj znašale 159.959 tisoč evrov, je predstavljal 3,9-odstotni delež (konec leta 2008 5,0-odstotni delež) glede na konsolidirano bilančno vsoto. Po izločitvi medsebojnih razmerij med Abanko in odvisnimi družbami je bila konsolidirana bilančna vsota Skupine Abanka za 59.299 tisoč evrov oziroma za 1,5 odstotka višja od nekonsolidirane bilančne vsote Abanke.

**Bilančna vsota Abanke** je ob koncu junija 2009 znašala 4.013.097 tisoč evrov in je bila za 5,0 odstotka oziroma za 189.761 tisoč evrov višja od bilančne vsote konec leta 2008 oziroma za 6,1 odstotka od planirane bilančne vsote konec junija leta 2009.

Največji delež med vsemi naložbami v konsolidirani bilančni aktivi so imeli kreditni strankam, ki niso banke, saj so konec junija 2009 znašali 2.773.385 tisoč evrov, kar je predstavljal 68,1-odstotni strukturni delež v konsolidirani bilančni aktivi. Konec junija 2009 je znašal v Abanki obseg kreditov strankam, ki niso banke, 2.739.279 tisoč evrov in je predstavljal 68,3-odstotni strukturni delež v bilančni aktivi, rast na konec leta 2008 je znašala 0,1 odstotka oziroma 2.599 tisoč evrov. Krediti gospodarstvu in samostojnim podjetnikom ter fizičnim osebam so se nekoliko povečali, medtem ko so se krediti tujim pravnim osebam in negospodarstvu znižali.

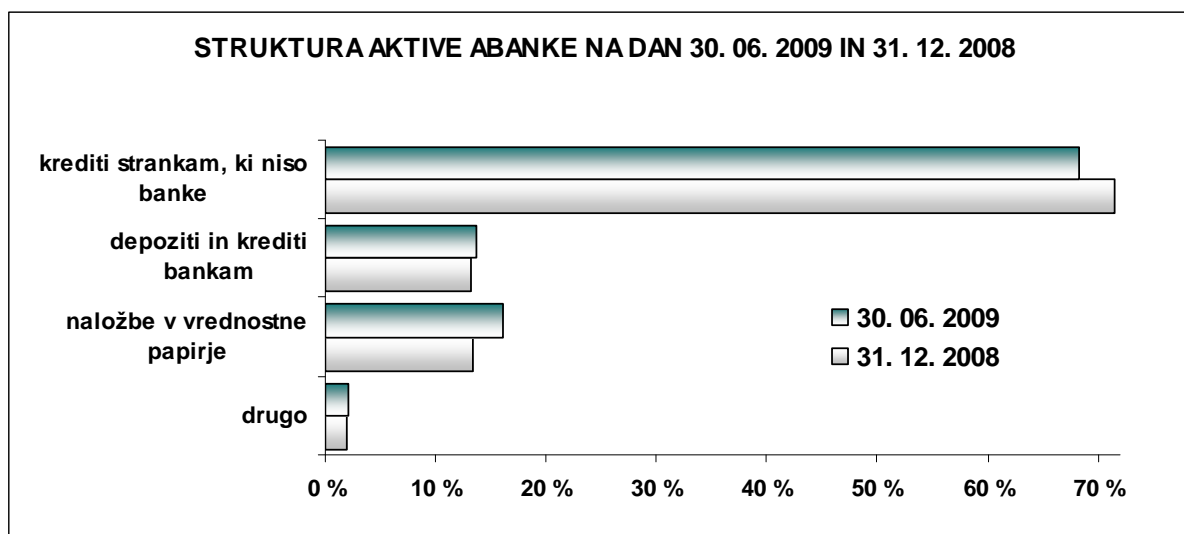
Depoziti in krediti bankam Skupine Abanka v višini 553.616 tisoč evrov so konec junija 2009 predstavljali v konsolidirani bilančni aktivi 13,6-odstotni strukturni delež in so se povečali za 8,4 odstotka glede na konec leta 2008. Depoziti in krediti Abanke bankam v višini 546.601 tisoč evrov so konec junija 2009 predstavljali v bilančni aktivi 13,6-odstotni strukturni delež in so se povečali za 8,5 odstotka glede na konec leta 2008. Na povečanje so vplivali predvsem višji kratkoročni krediti bankam.

Naložbe Skupine Abanka v vrednostne papirje so konec junija 2009 znašale 646.351 tisoč evrov in so se v primerjavi s koncem leta 2008 povečale za 26,6 odstotka oziroma za 135.895 tisoč evrov. Njihov strukturni delež se je v konsolidirani bilančni aktivi povečal s 13,1 odstotka konec leta 2008 na 15,9 odstotka konec junija 2009. Naložbe Abanke v vrednostne papirje so konec junija 2009 znašale 644.743 tisoč evrov, kar je predstavljal 16,1-odstotni strukturni delež v bilančni aktivi. Glede na konec leta 2008 so se povečale za 135.768 tisoč evrov oziroma za 26,7 odstotka.

Naložbe Abanke v kapital odvisnih družb in pridruženih družb ter skupaj obvladovane družbe so bile ob koncu junija 2009 enake kot konec leta 2008 in so znašale 9.205 tisoč evrov, njihov strukturni delež v bilančni aktivi pa je bil 0,2-odstoten.

Neopredmetena sredstva in opredmetena osnovna sredstva so konec junija 2009 znašala 35.495 tisoč evrov in so bila za 1,6 odstotka oziroma za 564 tisoč evrov nižja kot konec leta 2008.

Naslednja slika prikazuje strukturo aktive Abanke konec junija 2009 in konec leta 2008.



**Konsolidirana bilančna pasiva** je bila ob koncu junija 2009 sestavljena iz 3.728.663 tisoč evrov obveznosti z 91,6-odstotnim strukturnim deležem v konsolidirani bilančni pasivi in iz 343.733 tisoč evrov kapitala z rezervami z 8,4-odstotnim strukturnim deležem v konsolidirani bilančni pasivi. **Bilančna pasiva Abanke** je bila ob koncu junija 2009 sestavljena iz 3.666.015 tisoč evrov obveznosti, kar je 91,4 odstotka v celotni bilančni pasivi, in iz 347.082 tisoč evrov kapitala z rezervami z 8,6-odstotnim strukturnim deležem v bilančni pasivi.

Med obveznostmi Skupine Abanka so največji delež predstavljali depoziti strank, ki niso banke. Ti so ob koncu junija 2009 znašali 2.196.641 tisoč evrov in so se v prvem polletju 2009 povečali za 14,5 odstotka oziroma za 278.114 tisoč evrov. Ob koncu junija 2009 so v Abanki depoziti strank, ki niso banke, znašali 2.202.063 tisoč evrov in so se povečali za 14,1 odstotka oziroma za 272.413 tisoč evrov (depoziti negospodarstva so se povečali za 50,3 odstotka, depoziti fizičnih oseb so se povečali za 3,1 odstotka, depoziti gospodarstva in tujih pravnih oseb ter samostojnih podjetnikov pa za 4,0 odstotka). V strukturi vseh depozitov nebančnega sektorja so imeli največji delež depoziti domačih in tujih fizičnih oseb (47,2 odstotka), sledijo depoziti negospodarstva (30,1 odstotka), nato depoziti gospodarstva in tujih pravnih oseb ter samostojnih podjetnikov (22,7 odstotka).

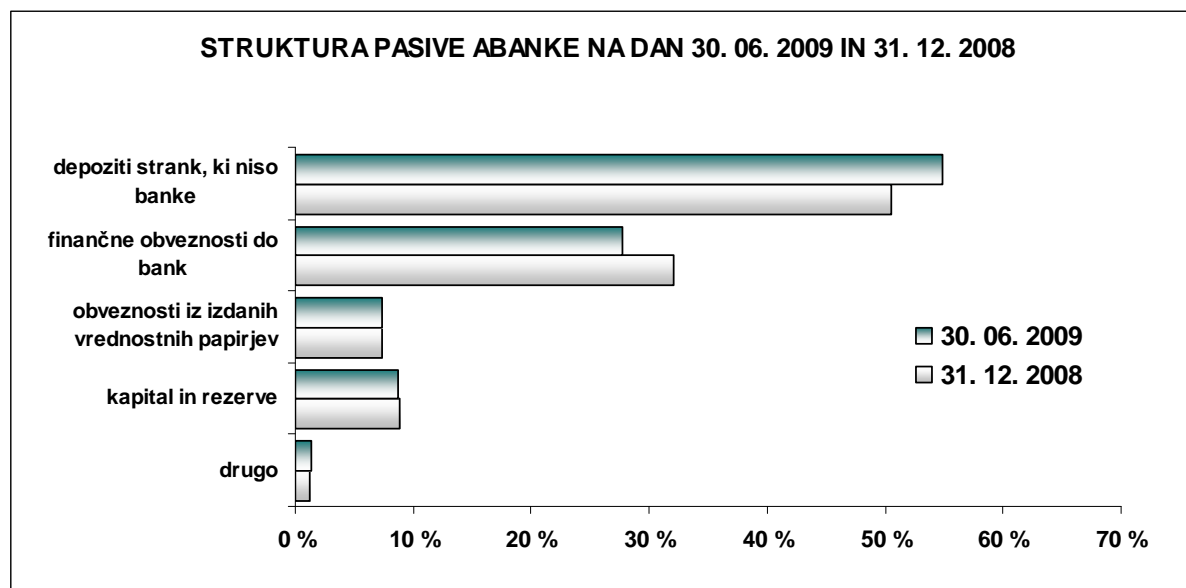
Finančne obveznosti Skupine Abanka do bank so ob koncu junija 2009 znašale 1.175.853 tisoč evrov in so se v prvem polletju zmanjšale za 9,4 odstotka. Finančne obveznosti Abanke do bank so ob koncu junija 2009 znašale 1.111.980 tisoč evrov in so se v prvem polletju tudi zmanjšale za 9,4 odstotka, njihov strukturni delež pa se je v bilančni pasivi v prvem polletju znižal z 32,1 odstotka na 27,7 odstotka.

Obveznosti Skupine Abanka iz izdanih vrednostnih papirjev so enake obveznostim Abanke iz izdanih vrednostnih papirjev. V prvem polletju 2009 so se povečale za 4,9 odstotka, tako da so konec junija 2009 znašale 296.198 tisoč evrov. Strukturni delež vseh obveznosti iz izdanih vrednostnih papirjev je konec junija 2009 enak kot konec leta 2008, in sicer 7,4 odstotka.

V Skupini Abanka je konec junija 2009 kapital znašal 343.733 tisoč evrov in je bil za 2,1 odstotka višji kot konec leta 2008. V Abanki je konec junija 2009 kapital znašal 347.082 tisoč evrov in je bil za 2,2 odstotka višji kot konec leta 2008. Strukturni delež kapitala je konec junija 2009 znašal 8,6 odstotka, konec leta 2008 pa 8,9 odstotka.



Naslednja slika prikazuje strukturo pasive Abanke konec junija 2009 in konec leta 2008.



**Nerevidirana knjigovodska vrednost delnice** je ob koncu junija 2009 znašala 48,27 evra in je bila izračunana kot razmerje med vsoto vseh sestavin kapitala in številom vpisanih delnic ob koncu junija 2009, zmanjšanih za število lastnih delnic ob koncu junija 2009. Med sestavine kapitala je vključen tudi čisti dobiček prvega polletja 2009. **Bruto dividenda na delnico** za leto 2008 in leto 2007 je znašala 1,01 evra.

Dne 30. junija 2003 je bila v sodni register vpisana sprememba statuta, po kateri znaša višina **odobrenega kapitala** 10.015 tisoč evrov (2.400 milijonov SIT). Uprava je bila pooblaščenca povečati osnovni kapital banke z izdajo novih rednih delnic v prvih petih letih po vpisu spremembe o višini odobrenega kapitala v statut oziroma objave te spremembe statuta v sodnem registru. Uprava banke je 11. januarja 2005 sprejela Sklep o povečanju osnovnega kapitala Abanke Vipe d.d. iz odobrenega kapitala, h kateremu je dne 20. januarja 2005 dal soglasje tudi nadzorni svet. Na osnovi tega sklepa se je izvedlo povečanje kapitala z izdajo 700.000 rednih imenskih delnic z nominalno vrednostjo 4,17 evra (1.000 SIT), skupna nominalna vrednost izdaje delnic je znašala 2.921 tisoč evrov (700 milijonov SIT). Uprava je na podlagi soglasja nadzornega sveta z dne 20. januarja 2005 izključila prednostno pravico do nakupa novih delnic iz odobrenega kapitala. Izkoriščenost odobrenega kapitala je po izvedeni dokapitalizaciji znašala 29,2 odstotka. Povišanje osnovnega kapitala je bilo v sodni register vpisano 26. aprila 2005. Dne 31. marca 2008 je bilo iz naslova dokapitalizacije Abanke Vipe d.d. v KDD dodatno vpisanih 1.700.000 delnic. Osnovni kapital se je z izdajo novih delnic povečal za 7.093.974,29 evra in tako znaša 30.045.067,60 evra. Z dokapitalizacijo je bila v celoti izkoriščena višina odobrenega kapitala. Skupno število vpisanih delnic v KDD na dan 30. junij 2009 znaša 7.179.661 delnic.

Osnovni kapital banke, ki je ob koncu polletja 2009 znašal 30.045 tisoč evrov oziroma 7.200.000 delnic, sestavljajo samo redne delnice.

### 3.3 POSLOVANJE V PRVEM POLLETJU 2009

#### 3.3.1 POSLOVANJE S PRAVNIMI OSEBAMI

Poslovanje s pravnimi osebami vključuje poslovanje z gospodarstvom, negospodarstvom, tujimi pravnimi osebami in s samostojnimi podjetniki.

Zaostrovanje finančne krize je v drugi polovici leta 2008 vplivalo na ustavitev možnosti za dolgoročno zadolževanje v tujini in posledično na rast nominalnih obrestnih mer depozitov. Nadaljevali smo s konzervativno politiko rasti kreditiranja pravnih oseb, preusmeritvijo na kredite krajše ročnosti, cenovno politiko pa smo prilagodili razmeram na trgu. Kreditiranje smo v večji meri povezali z ostalimi oblikami sodelovanja z banko, s poudarkom na srednjih in malih podjetjih, zmanjšali pa smo financiranje finančnih naložb in večjih nepremičninskih projektov. V skladu z razmerami v gospodarstvu smo več aktivnosti usmerili v pridobivanje dodatnih zavarovanj in tesnejši spremljavi strank.

V danih okoliščinah je bila širitev portfelja na vzhodne in jugovzhodne trge minimalna s selektivnim pristopom in višjimi cenami.

Večjo pozornost smo namenili kompleksnemu skrbništvu pravnih oseb in aktivni komercialni dejavnosti, predvsem navzkrižni prodaji vseh produktov banke in produktov odvisnih družb pravnim osebam in elektronski povezavi s strankami. Slednjo smo nadgradili z izdajo elektronskih računov, pri čemer je bila Abanka prva ponudnica te storitve. Storitve je bila ustrezno medijsko podprta in aktivno tržena.

Na področju segmenta srednjih in malih podjetij smo sledili strateški usmeritvi, ki ta segment postavlja med prve prioritete. Tudi v prvi polovici leta 2009 smo bili zelo aktivni in smo za ta segment oblikovali več vrst ponudb, predvsem s področja kreditnega in depozitnega poslovanja. V sodelovanju s Slovensko izvozno in razvojno banko, d.d., smo v letu 2009 intenzivno povečali dolgoročne kreditne linije za srednja in mala podjetja. Sodelovali smo tudi pri razpisih državnih institucij, ki spodbujajo razvoj malega gospodarstva. Eden pomembnejših je Slovenski podjetniški sklad, ki sodeluje z Evropskim skladom za regionalni razvoj. Rast kreditov srednjim in malim podjetjem je zaostajala za rastjo na ravni vseh pravnih oseb zaradi prehoda malih in srednjih podjetij v velika in relativno manjšega financiranja odvisnih družb. Usmeritev banke v segment srednjih in malih podjetij smo v letu 2009 intenzivneje podprli z medijsko promocijo aktualnih ponudb, predvsem poslovnega paketa za nove stranke in z organiziranjem strokovnih srečanj z aktualnimi temami za zveste stranke. Pričeli smo s trženjem dveh novih storitev, in sicer 123 plačam ter 3D secure za varno spletno plačevanje.

V letu 2009 smo veliko aktivnosti usmerili v trženje kartičnih produktov s pridobivanjem novih prodajnih mest, s čimer smo povečali promet kartičnega poslovanja za četrtno v primerjavi z enakim obdobjem 2008.

**Kreditni Abanke pravnim osebam** so ob koncu junija znašali 2.306.575 tisoč evrov in so se v prvem polletju 2009 zmanjšali za 0,3 odstotka oziroma za 6.196 tisoč evrov. Tržni delež kreditov pravnim osebam je konec junija 2009 znašal 8,6 odstotka, medtem ko je bil konec leta 2008 8,7 odstotka. Strukturni delež kreditov pravnim osebam v bilančni aktivni se je znižal s 60,5 odstotka ob koncu leta 2008 na 57,5 odstotka ob koncu junija 2009. V prvem polletju 2009 so se krediti gospodarstvu povečali za 2,0 odstotka in krediti samostojnim

podjetnikom za 7,1 odstotka; na drugi strani so se znižali krediti negospodarstvu za 14,8 odstotka in krediti tujim pravnim osebam za 5,7 odstotka.

V letu 2009 je bilo zbiranje primarnih virov ena od prednostnih aktivnosti v poslovanju banke. **Depoziti pravnih oseb v Abanki** so ob koncu junija 2009 znašali 1.162.937 tisoč evrov in so se povečali za 26,1 odstotka glede na konec leta 2008. Tržni delež depozitov pravnih oseb se je tako povečal z 12,6 odstotka konec leta 2008 na 12,8 odstotka konec junija 2009. V prvem polletju 2009 so depoziti gospodarstva porasli za 3,9 odstotka, depoziti negospodarstva so se povečali za 50,3 odstotka, depoziti samostojnih podjetnikov so se povečali za 3,2 odstotka in depoziti tujih pravnih oseb so se povečali za 16,9 odstotka. Največji vpliv na povečanje depozitov negospodarstva sta imeli izdaji državnih dolžniških vrednostnih papirjev. V bilančni pasivi je strukturni delež depozitov pravnih oseb konec junija 2009 znašal 29,0 odstotka (konec leta 2008 pa 24,1 odstotka).

### 3.3.2 POSLOVANJE S FIZIČNIMI OSEBAMI

Poslovanje s fizičnimi osebami vključuje poslovanje z domačimi in s tujimi fizičnimi osebami.

Da bi sledili načelom rentabilnosti, likvidnosti in varnosti naložb ter povečanju primarnih virov banke glede na zaostrene okoliščine na finančnih trgih, smo se pri poslovanju s prebivalstvom v prvem polletju osredotočili na intenzivno trženje varčevalnih storitev z daljšo ročnostjo. Uspešno smo izvedli prodajno akcijo zlato rentno varčevanje. Vse aktivnosti so se odrazile na povečanju tržnega deleža in izboljšanju ročnostne strukture bilance. S podobnim pristopom bomo nadaljevali tudi v drugi polovici leta 2009.

Kljub relativno še vedno ugodnim pogojem kreditiranja je gospodarska recesija vplivala na upad povpraševanja po kreditih. Na podlagi nastale situacije smo stimulatивно pristopili k trženju celotne palete kreditov. Z obrestno in cenovno politiko ves čas sledimo in se prilagajamo konkurenčnemu bančnemu trgu.

Z namenom povečanja neobrestnih prihodkov smo aktivno tržili naslednje produkte: e-faktura, položnice, izpiski, kartice, bančni avtomati, ipd., hkrati pa smo z racionalnim obnašanjem obvladovali stroške.

V sodelovanju z ostalimi področji banke smo sistematično pristopili k pospeševanju prodaje in v ta namen izvedli izobraževanja zaposlenih. Nenehno tudi preverjamo in utrjujemo tudi prodajno usmerjenost. Vodje izobražujemo za trenerje in pospešujemo prodajo storitev izven poslovnih enot še posebej v sodelovanju s skrbniki pravnih oseb.

Z razvojem novih in izboljševanjem obstoječih sodobnih storitev ter razvojem elektronskih prodajnih poti se odzivamo na spremembe pri poslovanju bank in strank ter zasledujemo možnosti združevanja telekomunikacijske tehnologije in bančnih storitev. S tovrstnim prilagajanjem trendom se trudimo pravočasno in kakovostno zadostiti potrebam strank in tako utrjevati dobre poslovne odnose in medsebojno zaupanje.

**Kreditni Abanke fizičnim osebam** so konec junija 2009 znašali 432.704 tisoč evrov, od tega so prevladovali krediti domačim fizičnim osebam, saj je bilo kreditov tujim fizičnim osebam le za 576 tisoč evrov. Krediti fizičnim osebam so se povečali za 2,1 odstotka, strukturni delež v bilančni aktivni pa se je znižal, in sicer z 11,1 odstotka konec leta 2008 na 10,8 odstotka konec junija 2009. Tržni delež kreditov fizičnim osebam je konec junija 2009 znašal 6,5 odstotka, konec leta 2008 pa 6,4 odstotka.

Zaradi razmer na finančnih trgih smo s pospešenimi trženjskimi in prodajnimi aktivnostmi posvetili največ pozornosti zbiranju primarnih virov. **Depoziti fizičnih oseb Abanke** so ob koncu junija 2009 znašali 1.039.126 tisoč evrov, od tega je bilo le 39.007 tisoč evrov depozitov tujih fizičnih oseb. Depoziti fizičnih oseb so se v prvem polletju 2009 povečali za 3,1 odstotka, od tega so se depoziti domačih fizičnih oseb povečali za 4,6 odstotka oziroma za 43.698 tisoč evrov, depoziti tujih fizičnih oseb pa so se znižali za 23,8 odstotka ali za 12.215 tisoč evrov. Strukturni delež depozitov fizičnih oseb v bilančni pasivi je konec junija 2009 znašal 25,9 odstotka (konec leta 2008 26,4 odstotka). Tržni delež depozitov fizičnih oseb je bil konec junija 2009 enak kot konec leta 2008, in sicer je znašal 7,6 odstotka.

### 3.3.3 POSLOVANJE Z BANKAMI

V prvi polovici leta 2009 se je nadaljeval trend razdolževanja slovenskih bank v tujini. Zaradi izdaje dveh državnih obveznic pa so se povečale vloge nebančnega sektorja.

V letu 2009 smo pozornost namenili predvsem zagotavljanju kratkoročne in strukturne likvidnosti banke. Omejen dostop do refinanciranja v tujini smo uspešno nadomestili aktivnim delovanjem na domačem trgu. Pričeli smo tudi aktivno trgovati z izvedenimi finančnimi instrumenti ter z valutnimi in obrestnimi terminskimi pogodbami (Futures).

**Depoziti in krediti Skupine Abanka bankam** so konec junija 2009 znašali 553.616 tisoč evrov. **Kreditni Abanke bankam, denar v blagajni in stanje na računih pri centralni banki** so konec junija 2009 znašali 546.601 tisoč evrov in so se glede na konec leta 2008 zvišali za 8,5 odstotka oziroma za 42.738 tisoč evrov, na kar je vplivalo predvsem povečanje kratkoročnih kreditov bankam, ki so se povečali za 26,3 odstotka oziroma za 61.756 tisoč evrov; vloge bank na vpogled v tujini pa so se povečale za 200,3 odstotka oziroma za 22.607 tisoč evrov. Druge vloge pri centralni banki so se znižale za 22,6 odstotka oziroma za 38.962 tisoč evrov. Strukturni delež se je tako konec junija 2009 povečal glede na konec leta 2008, in sicer s 13,2 na 13,6 odstotka.

**Finančne obveznosti Skupine Abanka do bank** so konec junija 2009 znašale 1.175.853 tisoč evrov, **finančne obveznosti Abanke do bank** pa 1.111.980 tisoč evrov in so bile za 9,4 odstotka oziroma za 115.620 tisoč evrov nižje kot konec leta 2008. Strukturni delež finančnih obveznosti do bank v bilančni pasivi je tako konec junija 2009 znašal 27,7 odstotka, konec leta 2008 pa 32,1 odstotka.

### 3.3.4 VREDNOSTNI PAPIRJI

Nadaljevali smo s preoblikovanjem portfelja dolžniških vrednostnih papirjev v bančni knjigi, pri čemer je bil poglobitveni namen preoblikovanja zmanjšanje izpostavljenosti do posameznih izdajateljev dolžniških vrednostnih papirjev.

Pomembnejši dogodek je bil aktivno sodelovanje pri drugi izdaji obveznice Republike Slovenije v mesecu marcu, ki jo je vodil sindikat bank, v katerem so poleg Abanke sodelovale še BNP Paribas, Deutsche bank in Dresdner Kleinwort. Abanka kot market maker na MTS Slovenija že od leta 2007 sodeluje pri vseh izdajah kot primarni vpisnik obveznic Republike Slovenije.

V prvem četrtletju so svetovni borzni indeksi večinoma izgubljali vrednosti, čemur smo prilagodili tudi naše aktivnosti, in sicer z zmanjšanim obsegom trgovanja, predvsem na tujem

delu portfelja. Drugo četrtletje se je pričelo z boljšim splošnim razpoloženjem vlagateljev, kar se je odrazilo tudi v rasti borznih tečajev. Posledično smo tudi okrepili naše trgovalne aktivnosti, predvsem na domačem trgu.

**Naložbe Skupine Abanka v vrednostne papirje** so konec junija 2009 znašale 646.351 tisoč evrov in so bile za 1.608 tisoč evrov višje kot naložbe Abanke v vrednostne papirje. **Naložbe Abanke v vrednostne papirje** so tako konec junija 2009 znašale 644.743 tisoč evrov in so se glede na konec leta 2008 povečale za 26,7 odstotka. Strukturni delež naložb v vrednostne papirje v bilančni aktivni se je tako povečal s 13,3 odstotka konec leta 2008 na 16,1 odstotka konec junija 2009. Portfelj vrednostnih papirjev sestavljajo lastniški in dolžniški vrednostni papirji.

Naložbe Abanke v lastniške vrednostne papirje so se v prvem polletju 2009 povečale za 17,7 odstotka oziroma za 8.208 tisoč evrov na 54.488 tisoč evrov in tako predstavljale 8,5-odstotni strukturni delež v portfelju vrednostnih papirjev ob koncu junija 2009.

Naložbe Abanke v dolžniške vrednostne papirje so konec junija 2009 znašale 590.255 tisoč evrov in so imele 91,5-odstotni strukturni delež v portfelju vrednostnih papirjev. V primerjavi s koncem leta 2008 so se povečale za 27,6 odstotka oziroma za 127.560 tisoč evrov (predvsem zaradi naložb v zakladne menice Republike Slovenije).

**Obveznosti iz izdanih vrednostnih papirjev Skupine Abanka** so enake **obveznostim iz izdanih vrednostnih papirjev Abanke**. Vse obveznosti iz izdanih vrednostnih papirjev so konec junija 2009 znašale 296.198 tisoč evrov in so se glede na konec leta 2008 povečale za 4,9 odstotka oziroma za 13.877 tisoč evrov. Njihov strukturni delež v bilančni pasivi je bil konec junija 2009 enak deležu ob koncu leta 2008, in sicer 7,4 odstotka. Dolžniški vrednostni papirji so se v prvem polletju 2009 povečali za 23,4 odstotka oziroma za 28.520 tisoč evrov na 150.390 tisoč evrov (potrdila o vlogah so se povečala za 27.608 tisoč evrov), podrejene obveznosti pa so se zmanjšale za 9,1 odstotka oziroma za 14.643 tisoč evrov 145.808 tisoč evrov.

### 3.3.5 KAPITALSKE NALOŽBE

Naložbe v kapital odvisnih in pridruženih družb ter skupaj obvladovane družbe so ob koncu junija 2009 znašale 9.205 tisoč evrov in so bile enake kot konec leta 2008.

| v tisoč EUR                      | 30. 06. 2009 | Struktura      | 31. 12. 2008 | Struktura      | Indeks<br>09/08 |
|----------------------------------|--------------|----------------|--------------|----------------|-----------------|
| Odvisne družbe                   | 8.129        | 88,3 %         | 8.129        | 88,3 %         | 100             |
| Pridružene družbe                | 74           | 0,8 %          | 74           | 0,8 %          | 100             |
| Skupaj obvladovane družbe        | 1.002        | 10,9 %         | 1.002        | 10,9 %         | 100             |
| <b>Skupaj kapitalske naložbe</b> | <b>9.205</b> | <b>100,0 %</b> | <b>9.205</b> | <b>100,0 %</b> | <b>100</b>      |

### 3.3.6 PLAČILNI PROMET

Abanka je v prvi polovici leta izpeljala obsežno migracijo izvajanja plačil preko sistema žiro kliring v sistem plačil malih vrednosti (SIMP), ki se za domači plačilni promet izvaja preko Bankarta.

V prvi polovici leta je banka v domačem plačilnem prometu izvedla 20.919 nalogov v sistemu Target 2 v vrednosti 19.821.667 tisoč evrov in 2.224.401 nalogov v sistemu žiro kliring oziroma preko sistema plačil majhnih vrednosti v vrednosti 2.079.726 tisoč evrov. Tržni delež banke po številu obdelanih nalogov je 30. junija 2009 znašal 9,2 odstotka, po vrednosti obdelanih nalogov pa 14,6 odstotka.

Obseg plačilnega prometa s tujino je znašal 17.709.096 tisoč evrov, kar pomeni 11,3-odstotni tržni delež in uvršča Abanko na tretje mesto med bankami v slovenskem prostoru. (Podatki o plačilnem prometu se nanašajo samo na mednarodna in čezmejna plačila za zneske nad 50.000 evrov.)

### **3.3.7 KARTIČNO IN BANKOMATSKO POSLOVANJE**

Konec prvega polletja 2009 je bilo izdanih 229.245 kartic, kar je 3,6 odstotka več kot ob koncu leta 2008. Največji delež med vsemi karticami (kar 63,1 odstotka) pri tem predstavlja Ba Maestro kartica, ki je kartica osebnega računa (144.679 kartic), največji porast pa je zabeležila kartica Visa Electron, katere število se je povečalo kar za 10,4 odstotka (33.712 kartic).

V prvi polovici leta 2009 je bilo z izdanimi karticami Abanke na prodajnih mestih opravljenih 6 milijonov transakcij, kar je za 1,2 odstotka več kot v enakem obdobju leta 2008. Tudi skupni promet v vrednosti 323.541 tisoč evrov je bil večji kot v prvi polovici leta 2008, in sicer za 2,7 odstotka.

Abanka ima dobro razvito mrežo prodajnih mest za vse vrste kartičnih produktov. Ob polletju 2009 je imela v državi priključenih 3.166 POS terminalov, kar je predstavljalo 32-odstotni tržni delež in porast za 9,7 odstotka na konec leta 2008. Na 16.114 prodajnih mestih Abanke je bilo z vsemi vrstami kartic opravljenih 3,1 milijona transakcij oziroma kar za 22,7 odstotka več kot v enakem obdobju leta 2008 v vrednosti 184.885 tisoč evrov, kar tudi pomeni za 26,9 odstotka več kot v prvi polovici leta 2008.

Med sodobne prodajne poti Abanke sodi tudi razvejana mreža bankomatov. Število bankomatov v lasti banke se je povečalo z 217 konec leta 2008 na 225 ob polletju 2009, kar predstavlja 13,3-odstotni tržni delež. Na bankomatih Abanke je bilo opravljenih 2,5 milijona transakcij v vrednosti 209.956 tisoč evrov. Število transakcij se je povečalo za 5 odstotkov, medtem ko se je vrednost izplačil povečala za 10,8 odstotka glede na enako obdobje preteklega leta.

### **3.3.8 BORZNOPOSREDNIŠKO POSLOVANJE**

V prvih šestih mesecih leta 2009 je Abanka na Ljubljanski borzi dosegla v povprečju 8,0-odstotni delež celotnega prometa in se uvrstila na tretje mesto po prometu med vsemi člani Ljubljanske borze. V tem obdobju je bilo na borzi sklenjenih za 641.448 tisoč evrov poslov. Abanka jih je sklenila za 51.245 tisoč evrov prometa.

Z izboljšanjem razmer na borzah se povečuje obseg naročil strank, za katere posredujemo pri nakupih vrednostnih papirjev, prav tako pa pridobivamo nove stranke, za katere opravljamo storitve gospodarjenja s finančnimi instrumenti.

### 3.3.9 VZAJEMNI POKOJNINSKI SKLAD AIII VPS

V prvem polletju 2009 je bilo poslovanje AIII vzajemnega pokojninskega sklada Abanke uspešno. Kljub negativnemu trendu v začetku leta in velikih padcih na trgih kapitala ter posledično povečanju pribitkov za tveganje je sklad v prvih šestih mesecih letos dosegel 3,6-odstotni donos ter tako že presegel zahtevani zajamčeni donos za leto 2009.

V tem obdobju izstopov članov zaradi nestabilnih razmer na kapitalskih trgih ni bilo, kar je rezultat velikega zaupanja strank v storitve pokojninskega zavarovanja, ki jih v Abanki uspešno nudimo že sedem let.

### 3.3.10 SKRBNIŠKE IN ADMINISTRATIVNE STORITVE

Zaradi neugodnih razmer na finančnih trgih konec leta 2008 in v začetku leta 2009, ki so povzročile upad čiste vrednosti sredstev investicijskih skladov, za katere opravljamo skrbniške storitve, je bilo poslovanje sektorja skrbniških in administrativnih storitev usmerjeno v pridobivanje novih strank. Poleg pridobivanja novih pogodbenih strank je prioriteta razvoja sektorja skrbniških in administrativnih storitev še vedno lastni aplikativni razvoj.

Abanka je edina ponudnica administrativnih storitev, ki svoje storitve opravlja tudi za kritne sklade zavarovalnic.

### 3.3.11 CELOTNI KAPITAL IN DELNIŠKA STRUKTURA

Ob koncu junija 2009 je imela **Skupina Abanka** 343.733 tisoč evrov celotnega kapitala, **Abanka** pa je imela 347.082 tisoč evrov celotnega kapitala, ki se je v letu 2009 povečal za 2,2 odstotka oziroma za 7.624 tisoč evrov in je predstavljal 8,6 odstotka bilančne pasive. Na povečanje kapitala je vplival presežek iz prevrednotenja v višini 6.827 tisoč evrov in rezerve iz dobička v višini 9.241 tisoč evrov, medtem ko je višina čistega dobička v kapitalu konec junija 2009 za 8.444 nižja kot konec leta 2008. Knjigovodska vrednost delnice na dan 30. junij 2009, izračunana na podlagi 7.190.787 delnic, je znašala 48,27 evra.

V nadaljevanju je navedenih prvih deset največjih delničarjev banke ob koncu junija 2009 in njihova udeležba v delniškem kapitalu v primerjavi s stanjem konec leta 2008.

#### DESET NAJVEČJIH DELNIČARJEV BANKE

|  | 30. 06. 2009   |              |      | 31. 12. 2008   |              |      |
|--|----------------|--------------|------|----------------|--------------|------|
|  | Število delnic | Udeležba v % | Rang | Število delnic | Udeležba v % | Rang |
| ZAVAROVALNICA TRIGLAV, D.D.              | 1.843.377      | 25,6         | 1    | 1.843.377      | 25,6         | 1    |
| SAVA, D.D.                               | 1.715.841      | 23,8         | 2    | 1.715.841      | 23,8         | 2    |
| GORENJSKA BANKA, D.D.                    | 719.031        | 9,9          | 3    | 31             | 0,0          | 695  |
| DELNIŠKI VZAJEMNI SKLAD TRIGLAV STEBER I | 527.258        | 7,3          | 4    | 527.258        | 7,3          | 4    |
| HIT, D.D., NOVA GORICA                   | 442.705        | 6,1          | 5    | 442.705        | 6,1          | 5    |
| BPT TRŽIČ, D.D.                          | 342.189        | 4,8          | 6    |                |              |      |
| VIPA HOLDING, D.D.                       | 266.896        | 3,7          | 7    | 148.396        | 2,1          | 8    |
| DAIMOND, D.D.                            | 255.907        | 3,6          | 8    | 255.907        | 3,6          | 6    |
| ZVON ENA HOLDING, D.D.                   | 174.331        | 2,4          | 9    | 1.235.520      | 17,2         | 3    |
| SLOVENSKA ODŠKODNINSKA DRUŽBA, D.D.      | 161.120        | 2,2          | 10   | 161.120        | 2,2          | 7    |
| Skupaj 1 do 10                           | 6.448.655      | 89,5         |      | 6.582.048      | 91,4         |      |
| Drugi delničarji                         | 751.345        | 10,5         |      | 617.952        | 8,6          |      |
| Skupaj vsi delničarji                    | 7.200.000      | 100,0        |      | 7.200.000      | 100,0        |      |

Konec junija 2009 je imelo deset največjih delničarjev v lasti 6.448.655 delnic oziroma 89,5 odstotka delniškega kapitala banke, medtem ko je ta delež konec leta 2008 znašal 91,4 odstotka. Zavarovalnica Triglav, d.d. je imela konec junija 2009 25,6-odstotni lastniški delež, družba Sava, d.d., je imela 23,8-odstotni lastniški delež, Gorenjska banka, d.d. pa je postala tretji največji delničar z 9,9-odstotnim lastniškim deležem.

Konec leta 2008 je imela banka 1.142 delničarjev, konec junija 2009 pa 1.129 delničarjev. Banka je tako konec junija 2009 kot konec leta 2008 imela 9.213 odkupljenih lastnih delnic, kar je 0,1 odstotka delniškega kapitala banke. Za odkupljene lastne delnice je imela oblikovan sklad lastnih delnic.

Predsednik uprave mag. Aleš Žajdela je na dan 30. junij 2009 posedoval 1.327 delnic (0,02-odstotni delež delniškega kapitala), član uprave Gregor Hudobivnik je posedoval 1.076 delnic (0,01-odstotni delež delniškega kapitala), član uprave mag. Radovan Jereb pa je posedoval 3.413 delnic Abanke Vipe d.d. (0,05-odstotni delež delniškega kapitala). Člani nadzornega sveta na dan 30. junij 2009 niso posedovali delnic Abanke Vipe d.d.

### **3.3.12 POSLI S POVEZANIMI STRANKAMI**

V obdobju, ki se je končalo 30. junija 2009, Abanka ni začela poslov s povezanimi strankami, ki bi bili opravljeni pod neobičajnimi tržnimi pogoji.



## **4. UPRAVLJANJE S TVEGANJI**

### **4.1 UPRAVLJANJE S TVEGANJI V PRVEM POLLETJU 2009**

V prvem polletju 2009 je banka na področju upravljanja s tveganji največ pozornosti namenila ohranjanju kakovosti kreditnega portfelja. Učinki svetovne gospodarske krize so se predvsem preko zmanjševanja prihodkov od prodaje odrazili v finančnih izkazih komitentov banke, opazno je bilo tudi splošno povečanje števila insolventnih postopkov. Izpostavljenost tržnim tveganjem, ki je bila izrazitejša v letu 2008, se zaradi umiritve razmer na finančnih trgih in sprejetih ukrepov za upravljanje s tveganji ni povečevala.

Banka je za omejitev negativnih učinkov sprejela številne ukrepe za zaščito pred kreditnim tveganjem, med njimi so bili zaostritev kreditnih standardov, vključitev dodatnih zavez v kreditne pogodbe, vodenje strožje politike zavarovanj, temeljitejše spremljanje poslovanja komitentov, zaostritev limitov izpostavljenosti, zmanjšanje osebnih pooblastil in podrobnejše spremljanje izpostavljenosti družb, ki sestavljajo skupino.

Banka je kljub negotovosti na področju zadolževanja pri bankah v tujini poslovala v dobrih in stabilnih likvidnostnih razmerah. Sprejela je vrsto ukrepov za pridobivanje primarnih virov sredstev, predvsem s konkurenčnimi ponudbami za vezave depozitov, z uvajanjem novih produktov na področju fizičnih oseb in z izdajo novih potrdil o vlogi za pravne osebe. Poleg tega je tudi vlada z namenom ublažitve posledic finančne krize in kreditnega krča sprejela ustrezne ukrepe. Država ni zmanjševala depozitov pri bankah, ampak je bankam celo plasirala nova sredstva, ki jih je pridobila z izdajami vrednostnih papirjev, v obliki kratkoročnih in srednjeročnih depozitov Ministrstva za finance ter v obliki dolgoročnih kreditov s strani Slovenske izvozne in razvojne banke.

Na ravni uprave in višjega vodstva banke je bilo oblikovano novo delovno telo, ki skrbi za presojo ustreznosti strategije upravljanja s tveganji in pripadajočih politik, obravnava rezultate izvajanja internega procesa ocenjevanja kapitalske ustreznosti (stres testi, ocena profila tveganosti in sposobnosti prevzemanja tveganj) in sprejema ukrepe za učinkovito izvajanje postopkov za zmanjšanje in omejevanje nastanka izgub iz naslova tveganj bančnega poslovanja ter aktivno in sistematično spremljanje izpostavljenosti posameznim vrstam tveganj.

### **4.2 BISTVENE VRSTE TVEGANJ IN NEGOTOVOSTI V DRUGEM POLLETJU 2009**

V banki ocenjujemo, da v drugi polovici leta še ne bo bistvenega izboljšanja razmer poslovanja v realnem sektorju gospodarstva, zaradi česar bodo verjetno še vedno prisotne potrebe po oblikovanju dodatnih oslabitev in rezervacij. Zaradi negotovih razmer na finančnih trgih bo banka še naprej ustrezno pozornost namenjala upravljanju s tržnimi tveganji in likvidnostjo. Aktivnosti bodo usmerjene tudi v zmanjševanje možnosti zlorab in goljufij, ki so spremljajoč pojav v obdobju gospodarske recesije, ter v upravljanje ostalih vrst operativnega tveganja.

## **5. SPREMEMBE V NADZORNEM SVETU**

Na skupščini banke, ki je bila 28. maja 2009, so bili delničarji banke seznanjeni z odstopnima izjavama Nika Trošta in Irene Vodopivec Jean s funkcij članov nadzornega sveta. Na sami skupščini so bili odpoklicani še naslednji člani nadzornega sveta: Tomaž Toplak, Simon Zdolšek in Uroš Rožič. V nadzorni svet za mandatno obdobje štirih let, ki je pričelo teči z dnem 29. maja 2009, so bili izvoljeni: Simon Zdolšek, Uroš Rožič, Branko Pavlin, Slaven Mičković in Vladimir Mišo Čeplak.

## **6. SPREMEMBE V SESTAVI UPRAVE BANKE**

V obravnavanem 12-mesečnem obdobju ni bilo sprememb v sestavi uprave banke.

**MEDLETNO RAČUNOVODSKO POROČILO  
SKUPINE ZA PRVO POLLETJE 2009**

| <b>Vsebina</b>   | <b>Stran</b> |
|--|--------------|
| ZGOŠČENI POLLETNI RAČUNOVODSKI IZKAZI SKUPINE                      | 25           |
| NEREVIDIRANI KONSOLIDIRANI IZKAZ POSLOVNEGA IZIDA                  | 25           |
| NEREVIDIRANI KONSOLIDIRANI IZKAZ FINANČNEGA POLOŽAJA               | 26           |
| NEREVIDIRANI KONSOLIDIRANI IZKAZ SPREMEMB LASTNIŠKEGA KAPITALA     | 28           |
| NEREVIDIRANI KONSOLIDIRANI IZKAZ DENARNIH TOKOV                    | 30           |
| IZBRANA POJASNILA K ZGOŠČENIM KONSOLIDIRANIM RAČUNOVODSKIM IZKAZOM | 32           |
| IZJAVA O ODGOVORNOSTI UPRAVE                                       | 42           |
| PRILOGA: NEREVIDIRANI RAČUNOVODSKI IZKAZI BANKE                    | 43           |

# ZGOŠČENI POLLETNI RAČUNOVODSKI IZKAZI SKUPINE

## NEREVIDIRANI KONSOLIDIRANI IZKAZ POSLOVNEGA IZIDA ZA OBDOBJE OD 1. JANUARJA 2009 DO 30. JUNIJA 2009 (pripravljen v skladu z EU MSRP)

(v tisoč EUR)

| Zap. števil. | VSEBINA  |                   |                   |
|--------------|--|-------------------|-------------------|
|              |  | 1. 1.-30. 6. 2009 | 1. 1.-30. 6. 2008 |
| 1            | 2  | 3                 | 4                 |
| 1            | Prihodki iz obresti in podobni prihodki  | 100.027           | 99.191            |
| 2            | Odhodki za obresti in podobni odhodki  | (59.949)          | (59.631)          |
| <b>3</b>     | <b>Čiste obresti (1+2)</b>   | <b>40.078</b>     | <b>39.560</b>     |
| 4            | Prihodki iz dividend   | 267               | 1.220             |
| 5            | Prihodki iz opravnin (provizij)  | 17.824            | 18.966            |
| 6            | Odhodki za opravnine (provizije)   | (3.979)           | (2.975)           |
| <b>7</b>     | <b>Čiste opravnine (provizije) (5+6)</b>   | <b>13.845</b>     | <b>15.991</b>     |
| 8            | Realizirani dobički iz finančnih sredstev in obveznosti, ki niso merjeni po poštenu vrednosti skozi izkaz poslovnega izida | 1.845             | 6.205             |
| 9            | Čisti dobički/(izgube) iz finančnih sredstev in obveznosti, namenjenih trgovanju   | 3.625             | (9.900)           |
| 10           | Izgube iz finančnih sredstev in obveznosti, pripoznanih po poštenu vrednosti skozi izkaz poslovnega izida                  | (785)             | (910)             |
| 11           | Čisti dobički/(izgube) iz tečajnih razlik  | (2.250)           | 4.097             |
| 12           | Čisti dobički iz odprave pripoznanja sredstev brez nekratkoročnih sredstev v posesti za prodajo                            | 26                | 261               |
| 13           | Drugi čisti poslovni dobički   | 2.375             | 2.094             |
| 14           | Administrativni stroški  | (24.893)          | (24.403)          |
| 15           | Amortizacija   | (3.295)           | (3.482)           |
| 16           | Rezervacije (pojasnilo 8)  | 1.578             | 796               |
| 17           | Oslabitve (pojasnilo 8)  | (23.247)          | (4.894)           |
| 18           | Pripadajoče izgube iz naložb v kapital pridruženih in skupaj obvladovanih družb, obračunanih po kapitalski metodi          | (20)              | (68)              |
| 19           | Čisti dobički iz nekratkoročnih sredstev v posesti za prodajo  | 9                 | -                 |
| 20           | DOBIČEK IZ REDNEGA POSLOVANJA (3+4+7+8+ 9+10+11+12+13+14+15+16+17+18+19)   | 9.158             | 26.567            |
| 21           | Davek iz dohodka pravnih oseb iz rednega poslovanja  | (1.973)           | (6.074)           |
| 22           | ČISTI DOBIČEK IZ REDNEGA POSLOVANJA (20+21)  | 7.185             | 20.493            |
| <b>23</b>    | <b>ČISTI DOBIČEK POSLOVNEGA LETA (22)</b>  | <b>7.185</b>      | <b>20.493</b>     |
|              | a) Lastnikov obvladujoče banke   | 7.188             | 20.498            |
|              | b) Manjšinskih lastnikov   | (3)               | (5)               |
| v EUR        |  |                   |                   |
| 24           | Osnovni čisti dobiček na delnico (pojasnilo 6)   | 1,00              | 2,62              |
| 25           | Popravljeni čisti dobiček na delnico (pojasnilo 6)   | 1,00              | 2,62              |

Pojasnila na straneh od 32 do 41 so sestavni del zgoščenih polletnih računovodskih izkazov.

**NEREVIDIRANI KONSOLIDIRANI IZKAZ FINANČNEGA POLOŽAJA NA DAN 30. JUNIJ 2009**  
(pripravljen v skladu z EU MSRP)

(v tisoč EUR)

| Zap. štev. | VSEBINA  | ZNESEK           |                  |
|------------|--|------------------|------------------|
|            |  | 30. 6. 2009      | 31. 12. 2008     |
| 1          | 2  | 3                | 4                |
| 1          | Denar v blagajni in stanje na računih pri centralni banki  | 190.610          | 229.417          |
| 2          | Finančna sredstva, namenjena trgovanju   | 49.358           | 48.310           |
| 3          | Finančna sredstva, pripoznana po pošteni vrednosti skozi izkaz poslovnega izida                        | 17.967           | 24.313           |
| 4          | Finančna sredstva, razpoložljiva za prodajo  | 574.778          | 438.718          |
| 5          | Krediti  | 3.136.391        | 3.055.312        |
|            | - krediti bankam   | 363.006          | 281.518          |
|            | - krediti strankam, ki niso banke  | 2.773.385        | 2.773.794        |
| 6          | Finančna sredstva v posesti do zapadlosti  | 13.192           | 13.378           |
| 7          | Nekratkoročna sredstva v posesti za prodajo  | 2.446            | 2.464            |
| 8          | Opredmetena osnovna sredstva   | 47.550           | 48.079           |
| 9          | Naložbene nepremičnine   | 94               | 123              |
| 10         | Neopredmetena sredstva   | 3.524            | 3.698            |
| 11         | Dolgoročne naložbe v kapital pridruženih in skupaj obvladovanih družb, obračunane po kapitalski metodi | 935              | 955              |
| 12         | Terjatve za davek od dohodkov pravnih oseb   | 5.541            | 9.077            |
|            | - terjatve za davek  | 1.025            | 3.835            |
|            | - odložene terjatve za davek   | 4.516            | 5.242            |
| 13         | Druga sredstva   | 30.010           | 37.152           |
| 14         | <b>SKUPAJ SREDSTVA (od 1 do 13)</b>  | <b>4.072.396</b> | <b>3.910.996</b> |
| 15         | Finančne obveznosti do centralne banke   | 100.027          | 130.384          |
| 16         | Finančne obveznosti, namenjene trgovanju   | 3.950            | 9.834            |
| 17         | Finančne obveznosti, pripoznane po pošteni vrednosti skozi izkaz poslovnega izida                      | 7.491            | 7.699            |
| 18         | Finančne obveznosti, merjene po odplačni vrednosti   | 3.568.665        | 3.358.001        |
|            | - vloge bank   | 53.288           | 66.027           |
|            | - vloge strank, ki niso banke  | 2.196.425        | 1.918.311        |
|            | - krediti bank   | 1.022.538        | 1.091.126        |
|            | - krediti strank, ki niso banke  | 216              | 216              |
|            | - dolžniški vrednostni papirji (pojasnilo 5)   | 150.390          | 121.870          |
|            | - podrejene obveznosti (pojasnilo 5)   | 145.808          | 160.451          |
| 19         | Finančne obveznosti, vezane na finančna sredstva, ki ne izpolnjujejo pogojev za odpravo pripoznanja    | -                | 10.681           |
| 20         | Rezervacije  | 12.655           | 14.299           |
| 21         | Obveznosti za davek od dohodkov pravnih oseb   | 3.582            | 3.140            |
|            | - obveznosti za davek  | 612              | 963              |
|            | - odložene obveznosti za davek   | 2.970            | 2.177            |
| 22         | Druge obveznosti   | 32.293           | 40.202           |
| 23         | <b>SKUPAJ OBVEZNOSTI (od 15 do 22)</b>   | <b>3.728.663</b> | <b>3.574.240</b> |
| 24         | Osnovni kapital  | 30.045           | 30.045           |
| 25         | Kapitalske rezerve   | 153.117          | 153.117          |
| 26         | Presežek iz prevrednotenja   | 4.104            | (2.941)          |
| 27         | Rezerve iz dobička   | 154.130          | 144.854          |
| 28         | Lastni deleži  | (240)            | (240)            |
| 29         | Zadržani dobiček (vključno s čistim dobičkom poslovnega leta)  | 2.556            | 11.899           |
| 30         | <b>KAPITAL LASTNIKOV OBVLADUJOČE BANKE (od 24 do 29)</b>   | <b>343.712</b>   | <b>336.734</b>   |
| 31         | Kapital manjšinskih lastnikov  | 21               | 22               |
| 32         | <b>SKUPAJ KAPITAL (30+31)</b>  | <b>343.733</b>   | <b>336.756</b>   |
| 33         | <b>SKUPAJ OBVEZNOSTI IN KAPITAL (23+32)</b>  | <b>4.072.396</b> | <b>3.910.996</b> |

Pojasnila na straneh od 32 do 41 so sestavni del zgoščenih polletnih računovodskih izkazov.

**NEREVIDIRANI KONSOLIDIRANI IZKAZ VSEOBSEGAJOČEGA DONOSA ZA  
OBDOBJE OD 1. JANUARJA 2009 DO 30. JUNIJA 2009  
(pripravljen v skladu z EU MSRP)**

(v tisoč EUR)

| Zap.<br>štev. | VSEBINA   | ZNESEK            |                   |
|---------------|---|-------------------|-------------------|
|               |   | 1. 1.-30. 6. 2009 | 1. 1.-30. 6. 2008 |
| 1             | 2   | 3                 | 4                 |
| <b>1</b>      | <b>ČISTI DOBIČEK POSLOVNEGA LETA PO OBDAVČITVI</b>  | <b>7.185</b>      | <b>20.493</b>     |
| <b>2</b>      | <b>DRUGI VSEOBSEGAJOČI DONOS PO OBDAVČITVI (3+5+8)</b>  | <b>7.047</b>      | <b>(3.723)</b>    |
| <b>3</b>      | <b>Čiste izgube, pripoznane v uskupinjevalnem popravku kapitala (4)</b>   | <b>(7)</b>        | <b>(7)</b>        |
| 4             | Izgube, pripoznane v presežku iz prevrednotenja   | (7)               | (7)               |
| <b>5</b>      | <b>Čisti dobički/(izgube), pripoznani v presežku iz prevrednotenja v zvezi s finančnimi sredstvi razpoložljivimi za prodajo (6+7)</b> | <b>8.930</b>      | <b>(4.760)</b>    |
| 6             | Dobički/(izgube), pripoznani v presežku iz prevrednotenja   | 7.004             | (2.543)           |
| 7             | Prenos dobičkov/(izgub) iz presežka iz prevrednotenja v poslovni izid   | 1.926             | (2.217)           |
| <b>8</b>      | <b>Davek iz dohodka pravnih oseb od drugega vseobsegajočega donosa</b>  | <b>(1.876)</b>    | <b>1.044</b>      |
| <b>9</b>      | <b>VSEOBSEGAJOČI DONOS POSLOVNEGA LETA PO OBDAVČITVI (1 + 2)</b>  | <b>14.232</b>     | <b>16.770</b>     |
|               | a) Lastnikov obvladujoče banke  | 14.233            | 16.775            |
|               | b) Manjšinskih lastnikov  | (1)               | (5)               |

Pojasnila na straneh od 32 do 41 so sestavni del zgoščenih polletnih računovodskih izkazov.

**NEREVIDIRANI KONSOLIDIRANI IZKAZ SPREMEMB LASTNIŠKEGA KAPITALA  
ZA OBDOBJE OD 1. JANUARJA 2009 DO 30. JUNIJA 2009  
(pripravljen v skladu z EU MSRP)**

(v tisoč EUR)

| Ozn. post. | VSEBINA  | Osnovni kapital | Kapitalske rezerve | Presežek iz prevrednotenja | Rezerve iz dobička | Zadržani dobiček (vključno s čistim dobičkom poslovnega leta) | Lastni deleži (odbitna postavka kapitala) | Kapital lastnikov obvladujoče banke (od 3 do 8) | Kapital manjšinskih lastnikov | Skupaj kapital (9 + 10) |
|------------|--|-----------------|--------------------|----------------------------|--------------------|---|---|---|-------------------------------|-------------------------|
| 1          | 2  | 3               | 4                  | 5                          | 6                  | 7   | 8   | 9   | 10                            | 11                      |
| <b>1</b>   | <b>ZAČETNO STANJE V POSLOVNEM OBDOBJU</b>                | <b>30.045</b>   | <b>153.117</b>     | <b>(2.941)</b>             | <b>144.854</b>     | <b>11.899</b>   | <b>(240)</b>                              | <b>336.734</b>                                  | <b>22</b>                     | <b>336.756</b>          |
| <b>2</b>   | <b>Vseobsegajoči donos poslovnega leta po obdavčitvi</b> |                 |                    | <b>7.045</b>               |                    | <b>7.188</b>  |   | <b>14.233</b>                                   | <b>(1)</b>                    | <b>14.232</b>           |
| 3          | Izplačilo (obračun) dividend (pojasnilo 7)               |                 |                    |                            |                    | (7.263)   |   | <b>(7.263)</b>                                  |                               | <b>(7.263)</b>          |
| 4          | Razporeditev čistega dobička v rezerve iz dobička        |                 |                    |                            | 9.276              | (9.276)   |   | -   |                               | -                       |
| 5          | Drugo  |                 |                    |                            |                    | 8   |   | <b>8</b>  |                               | <b>8</b>                |
| <b>6</b>   | <b>KONČNO STANJE V POSLOVNEM OBDOBJU (1+2+3+4+5)</b>     | <b>30.045</b>   | <b>153.117</b>     | <b>4.104</b>               | <b>154.130</b>     | <b>2.556</b>  | <b>(240)</b>                              | <b>343.712</b>                                  | <b>21</b>                     | <b>343.733</b>          |

Pojasnila na straneh od 32 do 41 so sestavni del zgoščenih polletnih računovodskih izkazov.



**NEREVIDIRANI KONSOLIDIRANI IZKAZ SPREMEMB LASTNIŠKEGA KAPITALA  
ZA OBDOBJE OD 1. JANUARJA 2008 DO 30. JUNIJA 2008  
(pripravljen v skladu z EU MSRP)**

(v tisoč EUR)

| Ozn. post. | VSEBINA   | Osnovni kapital | Kapitalske rezerve | Kapital v zvezi s sestavljen. finančnimi instrumenti | Presežek iz prevrednotenja | Rezerve iz dobička | Zadržani dobiček (vključno s čistim dobičkom poslovnega leta) | Lastni deleži (odbitna postavka kapitala) | Kapital lastnikov obvladujoče banke (od 3 do 9) | Kapital manjšinskih lastnikov | Skupaj kapital (10 + 11) |
|------------|---|-----------------|--------------------|--|----------------------------|--------------------|---|---|---|-------------------------------|--------------------------|
| 1          | 2   | 3               | 4                  | 5  | 6                          | 7                  | 8   | 9   | 10  | 11                            | 12                       |
| <b>1</b>   | <b>ZAČETNO STANJE V POSLOVNEM OBDOBJU</b>                           | <b>22.951</b>   | <b>58.062</b>      | <b>117.539</b>                                       | <b>7.260</b>               | <b>112.644</b>     | <b>34.943</b>   | <b>(254)</b>                              | <b>353.145</b>                                  | <b>37</b>                     | <b>353.182</b>           |
| <b>2</b>   | <b>Vseobsegajoči donos poslovnega leta po obdavčitvi</b>            |                 |                    |  | <b>(3.723)</b>             |                    | <b>20.498</b>   |   | <b>16.775</b>                                   | <b>(5)</b>                    | <b>16.770</b>            |
| 3          | Vpis (ali vplačilo) novega kapitala                                 | 7.094           | 94.906             |  |                            |                    |   |   | <b>102.000</b>                                  |                               | <b>102.000</b>           |
| 4          | Izplačilo (obračun) dividend/nagrad v obliki delnic                 |                 | 149                |  |                            |                    |   | 46  | <b>195</b>                                      |                               | <b>195</b>               |
| 5          | Izplačilo (obračun) dividend in obresti od inovativnega instrumenta |                 |                    |  |                            |                    | (11.155)  |   | <b>(11.155)</b>                                 |                               | <b>(11.155)</b>          |
| 6          | Razporeditev čistega dobička v rezerve iz dobička                   |                 |                    |  |                            | 29.616             | (29.692)  |   | <b>(76)</b>                                     |                               | <b>(76)</b>              |
| 7          | Prenos inovativnega instrumenta iz kapitala na obveznost            |                 |                    | (117.539)  |                            |                    |   |   | <b>(117.539)</b>                                |                               | <b>(117.539)</b>         |
| 8          | Drugo   |                 |                    |  |                            |                    | (10)  |   | <b>(10)</b>                                     |                               | <b>(10)</b>              |
| <b>9</b>   | <b>KONČNO STANJE V POSLOVNEM OBDOBJU</b><br>(1+2+3+4+5+6+7+8)       | <b>30.045</b>   | <b>153.117</b>     | <b>-</b>   | <b>3.537</b>               | <b>142.260</b>     | <b>14.584</b>   | <b>(208)</b>                              | <b>343.335</b>                                  | <b>32</b>                     | <b>343.367</b>           |

Pojasnila na straneh od 32 do 41 so sestavni del zgoščenih polletnih računovodskih izkazov.

**NEREVIDIRANI KONSOLIDIRANI IZKAZ DENARNIH TOKOV ZA OBDOBJE OD 1. JANUARJA 2009 DO 30. JUNIJA 2009**  
(pripravljen v skladu z EU MSRP)

(v tisoč EUR)

| Oznaka    | VSEBINA   | ZNESEK            |                   |
|-----------|---|-------------------|-------------------|
|           |   | 1. 1.-30. 6. 2009 | 1. 1.-30. 6. 2008 |
| 1         | 2   | 3                 | 4                 |
| <b>A.</b> | <b>DENARNI TOKOVI PRI POSLOVANJU</b>  |                   |                   |
| a)        | Čisti poslovni izid pred obdavčitvijo   | 9.158             | 26.567            |
|           | Amortizacija  | 3.295             | 3.482             |
|           | Pripadajoče izgube iz naložb v kapital pridruženih in skupaj obvladovanih družb, obračunanih po kapitalski metodi                                     | 20                | 68                |
|           | Čiste izgube/(dobički) iz tečajnih razlik   | 2.250             | (4.097)           |
|           | Čisti (dobički) pri prodaji opredmetenih osnovnih sredstev in naložbenih nepremičnin  | (26)              | (261)             |
|           | Drugi (dobički) iz naložbenja   | (253)             | (253)             |
|           | Druge izgube iz financiranja  | 4.611             | 1.717             |
|           | Čisti nerealizirani dobički v kapitalu oz. presežku iz prevrednotenja iz finančnih sredstev, razpoložljivih za prodajo (brez učinka odloženega davka) | 8.930             | (4.760)           |
|           | Druge prilagoditve čistega poslovnega izida pred obdavčitvijo   | (1.587)           | (796)             |
|           | <b>Denarni tokovi pri poslovanju pred spremembami poslovnih sredstev in obveznosti</b>  | <b>26.398</b>     | <b>21.667</b>     |
| b)        | <b>(Povečanja)/zmanjšanja poslovnih sredstev (brez denarnih ekvivalentov)</b>   | <b>(204.614)</b>  | <b>(181.874)</b>  |
|           | Čisto (povečanje) sredstev pri centralni banki  | (5.955)           | (3.615)           |
|           | Čisto (povečanje)/zmanjšanje finančnih sredstev, namenjenih trgovanju   | (6.997)           | 73.495            |
|           | Čisto zmanjšanje/(povečanje) finančnih sredstev, pripoznanih po pošteni vrednosti skozi izkaz poslovnega izida  | 6.396             | (13.973)          |
|           | Čisto (povečanje)/zmanjšanje finančnih sredstev, razpoložljivih za prodajo  | (145.654)         | 9.575             |
|           | Čisto (povečanje) kreditov  | (59.594)          | (258.844)         |
|           | Čisto zmanjšanje/(povečanje) nekratkoročnih sredstev v posesti za prodajo   | 17                | (213)             |
|           | Čisto zmanjšanje drugih sredstev  | 7.173             | 11.701            |
| c)        | <b>Povečanja/(zmanjšanja) poslovnih obveznosti</b>  | <b>177.809</b>    | <b>108.183</b>    |
|           | Čisto (zmanjšanje)/povečanje finančnih obveznosti do centralne banke  | (30.346)          | 1.387             |
|           | Čisto (zmanjšanje) finančnih obveznosti, pripoznanih po pošteni vrednosti skozi izkaz poslovnega izida  | (208)             | (803)             |
|           | Čisto povečanje vlog in najetih kreditov, merjenih po odplačni vrednosti  | 187.798           | 88.506            |
|           | Čisto povečanje izdanih dolžniških vrednostnih papirjev, merjenih po odplačni vrednosti   | 28.521            | 10.255            |
|           | Čisto (zmanjšanje)/povečanje drugih obveznosti  | (7.956)           | 8.838             |
| č)        | <b>Denarni tokovi pri poslovanju (a+b+c)</b>  | <b>(407)</b>      | <b>(52.024)</b>   |
| d)        | <b>Vrnjeni/(plačani) davek na dohodek pravnih oseb</b>  | <b>130</b>        | <b>(5.367)</b>    |
| e)        | <b>Neto denarni tokovi pri poslovanju (č+d)</b>   | <b>(277)</b>      | <b>(57.391)</b>   |

| Oznaka    | VSEBINA  | ZNESEK            |                   |
|-----------|--|-------------------|-------------------|
|           |  | 1. 1.-30. 6. 2009 | 1. 1.-30. 6. 2008 |
| 1         | 2  | 3                 | 4                 |
| <b>B.</b> | <b>DENARNI TOKOVI PRI NALOŽBENJU</b>   |                   |                   |
| a)        | <b>Prejemki pri naložbenju</b>   | <b>270</b>        | <b>1.619</b>      |
|           | Prejemki pri prodaji opredmetenih osnovnih sredstev in naložbenih nepremičnin            | 252               | 1.619             |
|           | Prejemki iz nekratkoročnih sredstev v posesti za prodajo                                 | 18                | -                 |
| b)        | <b>Izdatki pri naložbenju</b>  | <b>(3.974)</b>    | <b>(2.123)</b>    |
|           | (Izdatki pri nakupu opredmetenih osnovnih sredstev in naložbenih nepremičnin)            | (3.201)           | (1.466)           |
|           | (Izdatki pri nakupu neopredmetenih sredstev)   | (773)             | (579)             |
|           | (Izdatki pri nakupu naložb v kapital pridruženih, skupaj obvladovanih in odvisnih družb) | -                 | (78)              |
| c)        | <b>Neto denarni tokovi pri naložbenju (a+b)</b>  | <b>(3.704)</b>    | <b>(504)</b>      |
| <b>C.</b> | <b>DENARNI TOKOVI PRI FINANCIRANJU</b>   |                   |                   |
| a)        | <b>Prejemki pri financiranju</b>   | -                 | <b>102.195</b>    |
|           | Prejemki od izdaje delnic in drugih kapitalskih instrumentov                             | -                 | 102.000           |
|           | Prejemki od prodaje lastnih delnic   | -                 | 195               |
| b)        | <b>Izdatki pri financiranju</b>  | <b>(18.362)</b>   | <b>(11.084)</b>   |
|           | (Plačane dividende)  | (1)               | -                 |
|           | (Odplačila podrejenih obveznosti)  | (15.099)          | (7.189)           |
|           | (Druga izplačila, povezana s financiranjem - obresti od inovativnega instrumenta)        | (3.262)           | (3.895)           |
| c)        | <b>Neto denarni tokovi pri financiranju (a+b)</b>  | <b>(18.362)</b>   | <b>91.111</b>     |
| D.        | Učinki spremembe deviznih tečajev na denarna sredstva in njihove ustreznike              | 6                 | 1.074             |
| <b>E.</b> | <b>Čisto (zmanjšanje)/povečanje denarnih sredstev in denarnih ustreznikov (Ae+Bc+Cc)</b> | <b>(22.343)</b>   | <b>33.216</b>     |
| <b>F.</b> | <b>Denarna sredstva in njihovi ustrezniki na začetku obdobja</b>                         | <b>451.960</b>    | <b>263.739</b>    |
| <b>G.</b> | <b>Denarna sredstva in njihovi ustrezniki na koncu obdobja (D+E+F) (pojasnilo 15)</b>    | <b>429.623</b>    | <b>298.029</b>    |

Objava zgoščenih konsolidiranih polletnih računovodskih izkazov je bila odobrena 27. julija 2009.

Pojasnila na straneh od 32 do 41 so sestavni del zgoščenih polletnih računovodskih izkazov.

# IZBRANA POJASNILA K ZGOŠČENIM KONSOLIDIRANIM RAČUNOVODSKIM IZKAZOM

## 1. PREGLED POMEMBNIH RAČUNOVODSKIH USMERITEV

Računovodske usmeritve, uporabljene pri sestavljanju računovodskih izkazov za polletje 2009, so enake, kot so bile uporabljene za pripravo letnega poročila za leto 2008.

Novi standardi, spremembe objavljenih standardov in tolmačenja, ki veljajo za obračunsko obdobje z začetkom 1. januarja 2009, so naslednji:

- MRS 1 (sprememba), Predstavljanje računovodskih izkazov (velja od 1. januarja 2009);
- MRS 8 (sprememba), Računovodske usmeritve, spremembe računovodskih ocen in napake (velja od 1. januarja 2009);
- MRS 10 (sprememba), Dogodki po poročevalskem obdobju (velja od 1. januarja 2009);
- MRS 16 (sprememba), Opredmetena osnovna sredstva, in posledične spremembe k MRS 7 Izkaz denarnih tokov (velja od 1. januarja 2009);
- MRS 18 (sprememba), Prihodki (velja od 1. januarja 2009);
- MRS 19 (sprememba), Zasluzki zaposlencev (velja od 1. januarja 2009);
- MRS 20 (sprememba), Obračunavanje državnih podpor in razkrivanje državne pomoči (velja od 1. januarja 2009);
- MRS 23 (sprememba), Stroški izposojanja (velja od 1. januarja 2009);
- MRS 28 (sprememba), Finančne naložbe v pridružena podjetja, in posledične spremembe k MRS 32, Finančni instrumenti: predstavljanje, in MSRP 7, Finančni instrumenti: razkritja (velja od 1. januarja 2009);
- MRS 29 (sprememba), Računovodsko poročanje v hiperinflacijskih gospodarstvih (velja od 1. januarja 2009);
- MRS 31 (sprememba), Deleži v skupnih vlaganjih, in posledične spremembe k MRS 32, Finančni instrumenti: predstavljanje, in MSRP 7, Finančni instrumenti: razkritja (velja od 1. januarja 2009);
- MRS 32 (sprememba), Finančni instrumenti: predstavljanje, in posledične spremembe k MRS 1, Predstavljanje računovodskih izkazov, (velja od 1. januarja 2009);
- MRS 34 (sprememba), Medletno računovodsko poročanje (velja od 1. januarja 2009);
- MRS 36 (sprememba), Oslabitev sredstev (velja od 1. januarja 2009);
- MRS 38 (sprememba), Neopredmetena sredstva (velja od 1. januarja 2009);
- MRS 39 (sprememba), Finančni instrumenti: pripoznavanju in merjenje (velja od 1. januarja 2009);
- MRS 40 (sprememba), Naložbene nepremičnine (velja od 1. januarja 2009);
- MRS 41 (sprememba), Kmetijstvo (velja od 1. januarja 2009);
- MSRP 1 (sprememba), Prva uporaba Mednarodnih standardov računovodskega poročanja, in posledične spremembe k MRS 27, Konsolidirani in ločeni računovodski izkazi (velja od 1. januarja 2009);
- MSRP 2 (sprememba), Plačilo na podlagi delnic (velja od 1. januarja 2009);
- MSRP 7 (sprememba), Finančni instrumenti: razkritja (velja od 1. januarja 2009)
- MSRP 8 Poslovni odseki (velja od 1. januarja 2009);
- OPMSRP 9, Ponovna ocena vstavljenih izpeljanih instrumentov (velja od 1. januarja 2009);
- OPMSRP 13, Programi zvestobe kupcev (velja od 1. januarja 2009);
- OPMSRP 14 - MRS 19, Omejitev sredstev za določene zasluzke zaposlencev, minimalne zahteve financiranja in njuna interakcija (velja od 1. januarja 2009);
- OPMSRP 15, Dogovori o gradnji nepremičnin (velja od 1. januarja 2009);
- OPMSRP 16, Varovanje pred tveganjem čiste naložbe v enoto v tujini (velja od 1. oktobra 2008);
- OPMSRP 18, Pridobitev sredstev od kupcev (velja od 1. julija 2009).

Uporaba zgoraj navedenih novih tolmačenj ne bo vplivala na vrednotenje postavk v računovodskih izkazih skupine, uporaba nekaterih pa bo vplivala na njihovo predstavitev in razkritja.

Uporaba izdanih tolmačenj ni vplivala na pomembne računovodske usmeritve, upoštevane pri sestavljanju računovodskih izkazov skupine.

Spodnji standardi, spremembe objavljenih standardov in tolmačenja, so bila izdana, vendar še niso v veljavi za obračunska obdobja, ki se začnejo 1. januarja 2009, skupina pa jih ni vnaprej sprejela:

- MRS 1 (sprememba), Predstavljanje računovodskih izkazov (velja od 1. januarja 2010);
- MRS 7 (sprememba), Izkaz denarnih tokov (velja od 1. januarja 2010);
- MRS 17 (sprememba), Najemi (velja od 1. januarja 2010);
- MRS 36 (sprememba), Oslabitev sredstev (velja od 1. januarja 2010);
- MRS 38 (sprememba), Neopredmetena sredstva (velja od 1. julija 2009);
- MRS 39 (sprememba), Finančni instrumenti: pripoznavanju in merjenje (velja od 1. julija 2009);
- MSRP 2 (sprememba), Plačilo na podlagi delnic (velja od 1. julija 2009);
- MSRP 3 (prenovljen), Poslovne združitev in posledične spremembe k MRS 27 Konsolidirani in ločeni računovodski izkazi, MRS 28, Finančne naložbe v pridružena podjetja in MRS 31, Deleži v skupnih vlaganjih (velja od 1. julija 2009);
- MSRP 5 (sprememba), Nekratkoročna sredstva za prodajo in ustavljeno poslovanje (velja od 1. julija 2009 in 1. januarja 2010);
- MSRP 8 Poslovni odseki (velja od 1. januarja 2010);
- OPMSRP 9 Ponovna ocena vstavljenih izpeljanih instrumentov (velja od 1. julija 2009);
- OPMSRP 16 Varovanje pred tveganjem čiste naložbe v enoto v tujini (velja od 1. julija 2009).

Funkcijska valuta vsakega podjetja v skupini je valuta izvirnega gospodarskega okolja, v katerem posamezno konsolidirano podjetje posluje. Tako funkcijska valuta banke in njenih odvisnih družb, ki poslujejo v Sloveniji, kot poročevalska valuta skupine je evro. Funkcijska valuta ene od odvisnih družb pa je nacionalna valuta Srbije, in sicer srbski dinar (»RSD«).

## **2. SEZONSKOST ALI KONJUNKTURNOST MEDLETNEGA DELOVANJA**

Skupina Abanka ne ustvarja bistvenih sezonsko, konjunktorno ali priložnostno pridobljenih prihodkov.

Bančna skupina pri medletnem poročanju odloži tiste stroške, ki se lahko odložijo tudi na koncu poslovnega leta.

## **3. NARAVA IN ZNESEK NENAVADNIH POSTAVK**

V polletju 2009 ni bilo po naravi, obsegu ali pojavitvi nenavadnih postavk, ki bi vplivale na sredstva, dolgove, kapital, čisti dobiček ali denarne tokove.

#### 4. KLJUČNE RAČUNOVODSKE OCENE IN PRESOJE PRI UPORABI RAČUNOVODSKIH USMERITEV

Skupina oblikuje ocene in predpostavke, ki vplivajo na izkazane zneske sredstev in obveznosti v naslednjem poslovnem letu. Ocene in presoje se kontinuirano preverjajo in temeljijo na preteklih izkušnjah in drugih dejavnikih, vključno s pričakovanji prihodnjih dogodkov, ki se v danih okoliščinah zdijo smiselna.

##### *a) Izgube zaradi oslabitve posojil in terjatev*

Skupina redno spremlja kakovost kreditnega portfelja in ocenjuje izgube iz kreditnega tveganja. Pri odločanju, ali naj se izguba zaradi oslabitve izkaže v izkazu poslovnega izida, skupina presoja, ali obstajajo ugotovljivi podatki, ki kažejo na izmerljivo zmanjšanje ocenjenih prihodnjih denarnih tokov iz kreditnega portfelja, preden se lahko to zmanjšanje ugotovi pri posameznem posojilu, ki je del tega portfelja. Ta dokaz lahko vključuje ugotovljive podatke, ki kažejo na negativne spremembe v plačilni sposobnosti posojiljemalcev v skupini posojil ali pa na nacionalne ali lokalne gospodarske razmere, ki se navezujejo na neizpolnjevanje obveznosti v skupini posojil. Pri načrtovanju prihodnjih denarnih tokov vodstvo uporablja ocene, ki temeljijo na preteklih izkušnjah in izgubah pri sredstvih, ki imajo značilnosti kreditnega tveganja ter objektivne dokaze oslabitve, podobne kot sredstva v skupini. Skupina redno preverja metodologijo in predpostavke, ki jih uporablja za ocenjevanje obsega in časa prihodnjih denarnih tokov, da zmanjša razlike med ocenjenimi izgubami in izgubami, ki jih dejansko utrpi.

Pri ugotavljanju izgub zaradi oslabitev pri posameznem sredstvu v kreditnem portfelju se pri izračunavanju sedanje vrednosti pričakovanih prihodnjih denarnih tokov iz finančnega instrumenta upoštevajo kreditni razponi. Če so kreditni razponi širši, skupina obračunava višje obrestne mere, ki se potem odražajo v večji izgubi zaradi oslabitve.

Skupina redno ugotavlja vpliv poslabšanja kreditnega portfelja na višino izgube iz kreditnega tveganja, poslovni izid in regulativni kapital oziroma količnik kapitalske ustreznosti skupine. Z analizami občutljivosti zagotavlja dodatne informacije o potencialnih izgubah iz kreditnega tveganja in potrebnih oslabitvah finančnih sredstev. Analiza občutljivosti se izvaja na podlagi različnih scenarijev. Eden izmed scenarijev predpostavlja, da se 2 odstotka terjatev z bonitetno oceno A, B, C in D poslabša za eno bonitetno skupino. Po zadnjih podatkih bi se izguba iz kreditnega tveganja povečala za 3,2 odstotka oziroma za 5 milijonov evrov. Drugi scenarij se izvaja ob predpostavki, da se 1 odstotek terjatev z bonitetno oceno A, B in C poslabša za eno bonitetno skupino, 1 odstotek teh terjatev se poslabša za dve bonitetni skupini in 2 odstotka terjatev z bonitetno oceno D se poslabša za eno bonitetno skupino. Rezultat slednjega scenarija pa je po zadnjih podatkih pokazal, da bi se izguba iz kreditnega tveganja povečala za 6,9 odstotka oziroma za 10,8 milijona evrov.

##### *b) Oslabitev lastniških instrumentov, razpoložljivih za prodajo*

Skupina ugotovi, da je prišlo do oslabitve lastniških instrumentov, razpoložljivih za prodajo, če poštena vrednost teh investicij pomembno ali dolgotrajno pade pod njihovo nabavno ceno. Ugotavljanje, kaj je pomembno in dolgotrajno, zahteva presojo. Ko skupina to presoja, poleg drugih dejavnikov ocenjuje tudi običajno nihanje cen delnic. Oslabitev pa je lahko upravičena tudi, če obstajajo dokazi o poslabšanju finančnega položaja družbe, v katero se investira, ali o poslabšanju uspešnosti panoge ali sektorja, tehnologije ter poslovnih in finančnih denarnih tokov. V primeru, da bi bila vsa znižanja poštenih vrednosti pod nabavno vrednost naložbe v kapitalski instrument obravnavana kot pomembna ali dolgotrajnejša, bi skupina v svojih polletnih izkazih za obdobje, ki se konča na dan 30. junij 2009, pripoznala 3.170 tisoč evrov dodatne izgube (30. junij 2008: 1.719 tisoč evrov), kolikor bi znašal prenos nabranih izgub, pripoznanih v kapitalu, v izkaz poslovnega izida.

c) *Poštena vrednost izvedenih finančnih instrumentov ter nekotirajočih lastniških in dolžniških vrednostnih papirjev, razpoložljivih za prodajo*

Poštena vrednost finančnih instrumentov, ki ne kotirajo na delujočem trgu, se določi z uporabo metod vrednotenja. Metode vrednotenja (npr. modeli) razvije, preveri in uporabi služba za upravljanje s tveganji, ki je neodvisna od trgovalnih organizacijskih enot. Vsi modeli odražajo primerjalne tržne cene oziroma tečaje in dejanske podatke.

d) *Odloženi davki*

Skupina je oblikovala odložene davke načasne razlike med davčnimi in knjigovodskimi vrednostmi sredstev. Odloženi davek iz dobička se določi z uporabo davčnih stopenj (in zakonov), ki so (vsebinsko) začeli veljati do dneva izkaza finančnega položaja in za katere se pričakuje, da bodo uporabljeni ob prodaji sredstva ali poravnavi obveznosti, na katere se nanaša odloženi davek iz dobička. Uporabljene davčne stopnje izhajajo iz Zakona o davku od dohodkov pravnih oseb (ZDDPO-2), v prihodnosti pa se pričakujeta naslednji stopnji: 2009 (21 odstotkov) in 2010 (20 odstotkov).

## 5. IZDAJE, PONOVI ODKUPI IN IZPLAČILA DOLŽNIŠKIH IN LASTNIŠKIH VREDNOSTNIH PAPIRJEV

### Izdani dolžniški vrednostni papirji

(v tisoč evrih)

|  | 30. junij<br>2009 | 31. december<br>2008 |
|--|-------------------|----------------------|
| Izdani blagajniški zapisi in certifikati                         | –                 | 50                   |
| Potrdila o vlogah (zapadlost: 2009 do 2020)                      | 82.555            | 54.947               |
| Deveta izdaja obveznic, zapadlost 1. marec 2011, v evrih         | 9.649             | 9.874                |
| Deseta izdaja obveznic, zapadlost 1. oktober 2011, v evrih       | 21.722            | 21.243               |
| Enajsta izdaja obveznic, zapadlost 1. december 2010, v evrih     | 17.699            | 17.348               |
| Dvanajsta izdaja obveznic, zapadlost 12. december, 2010, v evrih | 18.765            | 18.408               |
| <b>Skupaj izdani dolžniški vrednostni papirji</b>                | <b>150.390</b>    | <b>121.870</b>       |

### Podrejene obveznosti

#### Izdani podrejeni dolžniški vrednostni papirji

|   |                |                |
|---|----------------|----------------|
| Kratkoročni evrski dolžniški vrednostni papirji                     | 9              | 10             |
| Šesta izdaja obveznic, zapadlost 15. maj 2009, v evrih              | –              | 13.566         |
| Sedma izdaja obveznic, zapadlost 21. maj 2010, v evrih              | 16.740         | 16.740         |
| Osma izdaja obveznic 1. marec 2011, v evrih                         | 10.164         | 10.411         |
| Šesta izdaja obveznic (VIP6), zapadlost 9. september 2009, v evrih  | 127            | 254            |
| Sedma izdaja obveznic (VIP7), zapadlost 18. december, 2010, v evrih | 376            | 501            |
| <b>Skupaj izdani podrejeni dolžniški vrednostni papirji</b>         | <b>27.416</b>  | <b>41.482</b>  |
| <b>Inovativni instrument</b>  | <b>118.392</b> | <b>118.969</b> |
| <b>Skupaj podrejene obveznosti</b>                                  | <b>145.808</b> | <b>160.451</b> |

15. maja 2009 je zapadel v izplačilo zadnji 14. kupon obveznice šeste izdaje – AB06, v višini 13.889 tisoč evrov. Kupon je sestavljen iz glavnice v višini 13.500 tisoč evrov in obresti v višini 389 tisoč evrov. Celotna vrednost zapadlega kupona AB06 je znašala 13.889 tisoč evrov.

Skupina ni izdala dividendnih obveznic, zamenljivih obveznic ali obveznic s prednostno pravico do nakupa delnic.

## 6. ČISTI DOBIČEK NA DELNICO

Osnovni čisti dobiček na delnico je za polletje 2009 izračunan tako, da se čisti dobiček deli s povprečnim številom izdanih delnic, zmanjšanim za število odkupljenih lastnih delnic.

Osnovni čisti dobiček na delnico za polletje 2008 pa je izračunan tako, da se čisti dobiček, zmanjšan za izplačane obresti od inovativnega instrumenta, deli s povprečnim številom izdanih delnic, zmanjšanim za število odkupljenih lastnih delnic.

Pri popravljenem čistem dobičku na delnico se tehtano povprečno število delnic prilagodi za učinke vseh popravljanih potencialnih delnic, ki pa jih banka na dan 30. junij 2009 niti na dan 30. junij 2008 ni imela.

|  | 30. junij 2009 | 30. junij 2008 |
|--|----------------|----------------|
| Čisti dobiček skupine, ki se nanaša na delničarje banke, v tisoč evrih | 7.188          | 20.498         |
| Tehtano povprečje izdanih navadnih delnic                              | 7.190.787      | 6.348.043      |
| Število odkupljenih lastnih delnic                                     | 9.213          | 8.613          |
| <b>Osnovni čisti dobiček na delnico v evrih</b>                        | <b>1,00</b>    | <b>2,62</b>    |
| <b>Popravljeni čisti dobiček na delnico v evrih</b>                    | <b>1,00</b>    | <b>2,62</b>    |

## 7. DIVIDENDA NA DELNICO

Osnovni kapital banke sestavlja 7.200.000 vpisanih kosovnih delnic. Vse so navadne delnice. Glasovalno pravico ima 7.189.661 delnic. Vse izdane delnice so vplačane v celoti.

Na podlagi sprejetega sklepa skupščine delničarjev bo banka uporabila za dividende 7.263 tisoč evrov. Dividenda za redno delnico znaša 1,01 evra. Dividenda se izplača delničarjem, ki so na dan seje skupščine banke vpisani v delniško knjigo. Banka bo začela izplačevati dividende 8. septembra 2009.



## 8. OSLABITVE IN REZERVACIJE

| (v tisoč evrih)                               | 30. junij 2009 | 30. junij 2008 |
|---|----------------|----------------|
| Oslabitve:                                    |                |                |
| - finančna sredstva, razpoložljiva za prodajo | 2.749          | –              |
| - krediti bankam                              | 1.960          | –              |
| - krediti strankam, ki niso banke             | 18.276         | 4.875          |
| - druga sredstva                              | 262            | 19             |
|   | <b>23.247</b>  | <b>4.894</b>   |

| (v tisoč evrih)                           | 30. junij 2009 | 30. junij 2008 |
|---|----------------|----------------|
| Rezervacije:                              |                |                |
| - druge rezervacije                       | 16             | 10             |
| - rezervacije za zunajbilančne obveznosti | (1.594)        | (806)          |
|   | <b>(1.578)</b> | <b>(796)</b>   |

## 9. ANALIZA POSLOVNIH SEGMENTOV

Poslovanje skupine sestavljajo naslednja tri področja poslovanja:

- poslovanje s fizičnimi osebami zajema naslednje storitve: osebne račune in varčevalne produkte (vloge, depozite) različnih ročnosti, limite (prekoračitve), potrošniške in stanovanjske kredite, kreditne in debetne kartice, plačilni promet, menjalniško poslovanje, mobilno bančništvo, bančno-zavarovalniške produkte, prodajo produktov vzajemnih skladov, leasing;
- poslovanje s pravnimi osebami ponuja naslednje storitve: transakcijske račune, limite (prekoračitve), kredite in depozite različnih ročnosti, potrdila o vlogah, dokumentarno poslovanje, garancije, akreditive, plačilni promet, upravljanje denarnih sredstev na računih (cash management); faktoring;
- finančni trgi zajemajo naslednje aktivnosti: trgovanje s finančnimi instrumenti, upravljanje z likvidnostjo banke, upravljanje z bilanco banke, investicijsko bančništvo, medbančne odnose ter upravljanje investicijskih skladov.

Aktivnosti skupine, ki se nanašajo na skrbniške in administrativne storitve ter storitve informatike in bančne tehnologije, niso prikazane ločeno v posebnem segmentu poslovanja, temveč pod rubriko »drugi«.

Transakcije med poslovnimi področji za namen medsebojnega obračunavanja dohodkovnih učinkov so narejene na podlagi dogovorjenih in usklajenih instrumentarijev prenosa različnih učinkov (interni prenosi/razporejanje posrednih stroškov po vseh segmentih poslovanja, obremenjevanje komercialnih poslovnih področij z režijskimi stroški, interni prenosi dohodkovnih učinkov med poslovnimi področji).

Obveznosti oziroma viri so po segmentih poslovanja alocirani glede na to, v katerem segmentu poslovanja so bili pridobljeni, prav tako se odhodki od obresti oziroma ostali neobrestni odhodki od financiranja nahajajo po tistih segmentih poslovanja, v katerih so bili pridobljeni viri. Drugih materialno pomembnih postavk odhodkov, izkazanih po segmentih poslovanja, ni.

Sredstva in obveznosti po segmentih poslovanja predstavljajo večino sredstev in obveznosti v izkazu finančnega položaja, ne vključujejo pa obveznosti zaradi davkov, ki so izkazane na ravni skupine in niso razporejene po segmentih poslovanja. Prav tako niso znotraj področij prikazana sredstva in obveznosti, ki se nanašajo na aktivnosti službe centralne podpore.

Na rezultate po segmentih poslovanja vpliva tudi sistem oportunitetnih obrestnih mer, ki temelji na alternativnih/oportunitetnih obrestnih merah, ki se uporabljajo za obrestovane postavke sredstev in obveznosti z namenom, da se ugotovijo oportunitetni prihodki oziroma oportunitetni odhodki. Na podlagi teh se izračunavajo oportunitetne obrestne marže za posamezne segmente sredstev (kot razlika med dejansko realiziranimi prihodki in oportunitetnimi prihodki) in oportunitetne obrestne marže za posamezne segmente obveznosti (kot razlika med oportunitetnimi odhodki in dejansko realiziranimi odhodki), kar je temelj za ugotavljanje pozitivnih oziroma negativnih oportunitetnih obrestnih marž ter posledično pozitivnih oziroma negativnih prispevkov k rezultatom poslovanja po posameznih segmentih.

| <b>Stanje 30. junij 2009</b>  | <b>Poslovanje s fizičnimi osebami</b> | <b>Poslovanje s pravnimi osebami</b> | <b>Finančni trgi</b> | <b>Drugi</b> | <b>Skupaj</b>    |
|---|---------------------------------------|--------------------------------------|----------------------|--------------|------------------|
| Prihodki iz poslov s komitenti  | 22.249                                | 74.983                               | 18.826               | 2.060        | 118.118          |
| Prihodki iz poslov z drugimi področji                                 | –                                     | –                                    | –                    | –            | –                |
| Prihodki iz obresti   | 16.349                                | 66.790                               | 16.863               | 25           | 100.027          |
| Odhodki iz obresti  | (14.541)                              | (12.978)                             | (32.429)             | (1)          | (59.949)         |
| <b>Čiste obresti</b>  | <b>1.808</b>                          | <b>53.812</b>                        | <b>(15.566)</b>      | <b>24</b>    | <b>40.078</b>    |
| Rezultati področja  | (7.399)                               | 3.755                                | 12.954               | (132)        | 9.178            |
| Dobiček iz poslovanja   |                                       |                                      |                      |              | 9.178            |
| Pripadajoči dobički/(izgube) pridruženih in skupaj obvladovanih družb | –                                     | –                                    | (20)                 | –            | (20)             |
| Bruto dobiček   |                                       |                                      |                      |              | 9.158            |
| Davek iz dohodka pravnih oseb   |                                       |                                      |                      |              | (1.973)          |
| <b>Čisti dobiček</b>  |                                       |                                      |                      |              | <b>7.185</b>     |
| Sredstva področja   | 507.496                               | 2.284.763                            | 1.227.269            | 29.709       | 4.049.237        |
| Dolgoročne naložbe v kapital pridruženih in skupaj obvladovanih družb | –                                     | –                                    | 935                  | –            | 935              |
| Sredstva zunaj področij   |                                       |                                      |                      |              | 22.224           |
| <b>Skupaj sredstva</b>  |                                       |                                      |                      |              | <b>4.072.396</b> |
| Obveznosti področja   | 1.085.109                             | 917.508                              | 1.696.416            | 9.533        | 3.708.566        |
| Obveznosti zunaj področij   |                                       |                                      |                      |              | 20.097           |
| <b>Skupaj obveznosti</b>  |                                       |                                      |                      |              | <b>3.728.663</b> |
| Nabavna vrednost pridobljenih osnovnih sredstev                       | 875                                   | 1.433                                | 44                   | 1.622        | 3.974            |
| Amortizacija  | 720                                   | 381                                  | 103                  | 2.091        | 3.295            |
| Neto oslabitve in rezervacije   | (1.180)                               | (15.699)                             | (4.722)              | (68)         | (21.669)         |
| Drugi nedenarni odhodki   | –                                     | –                                    | –                    | –            | –                |

| Stanje 30. junij 2008   | Poslovanje s fizičnimi osebami | Poslovanje s pravnimi osebami | Finančni trgi   | Drugi    | Skupaj           |
|---|--------------------------------|-------------------------------|-----------------|----------|------------------|
| Prihodki iz poslov s komitenti  | 25.147                         | 69.308                        | 22.319          | 2.603    | 119.377          |
| Prihodki iz poslov z drugimi področji                                 | –                              | –                             | –               | –        | –                |
| Prihodki iz obresti   | 16.877                         | 63.250                        | 19.051          | 13       | 99.191           |
| Odhodki iz obresti  | (14.185)                       | (12.929)                      | (32.512)        | (5)      | (59.631)         |
| <b>Čiste obresti</b>  | <b>2.692</b>                   | <b>50.321</b>                 | <b>(13.461)</b> | <b>8</b> | <b>39.560</b>    |
| Rezultati področja  | 2.849                          | 10.856                        | 13.075          | (145)    | 26.635           |
| Dobiček iz poslovanja   |                                |                               |                 |          | 26.635           |
| Pripadajoči dobički/(izgube) pridruženih in skupaj obvladovanih družb | –                              | (68)                          | –               | –        | (68)             |
| Bruto dobiček   |                                |                               |                 |          | 26.567           |
| Davek iz dohodka pravnih oseb   |                                |                               |                 |          | (6.074)          |
| <b>Čisti dobiček</b>  |                                |                               |                 |          | <b>20.493</b>    |
| Sredstva področja   | 489.279                        | 2.113.171                     | 1.082.766       | 26.822   | 3.712.038        |
| Dolgoročne naložbe v kapital pridruženih in skupaj obvladovanih družb | –                              | –                             | 9.191           | –        | 9.191            |
| Sredstva zunaj področij   |                                |                               |                 |          | 16.396           |
| <b>Skupaj sredstva</b>  |                                |                               |                 |          | <b>3.737.625</b> |
| Obveznosti področja   | 1.051.003                      | 731.900                       | 1.582.315       | 10.420   | 3.375.638        |
| Obveznosti zunaj področij   |                                |                               |                 |          | 18.620           |
| <b>Skupaj obveznosti</b>  |                                |                               |                 |          | <b>3.394.258</b> |
| Nabavna vrednost pridobljenih osnovnih sredstev                       | 638                            | 197                           | 15              | 1.195    | 2.045            |
| Amortizacija  | 786                            | 234                           | 103             | 2.359    | 3.482            |
| Neto oslabitve in rezervacije   | (1.690)                        | (2.385)                       | (5)             | (18)     | (4.098)          |
| Drugi nedenarni odhodki   | –                              | –                             | –               | –        | –                |

V polletju 2009 in 2008 prihodki iz poslov s komitenti vključujejo prihodke iz obresti, prihodke iz opravnin in prihodke iz dividend.

Investicijska vlaganja se nanašajo na kupljena opredmetena osnovna sredstva in neopredmetena sredstva v polletju leta 2009 in 2008.

## 10. BISTVENI DOGODKI PO KONCU MEDLETNEGA OBDOBJA

Po datumu izkaza finančnega položaja ni bilo pomembnejših dogodkov, ki bi vplivali na predstavljene konsolidirane računovodske izkaze ali na dodatna razkritja.

## **11. POSLOVNE ZDRUŽITVE**

V polletju 2009 ni bilo niti nakupov niti prodaj deležev v odvisnih družbah, pridruženih družbah ali skupaj obvladovanih družbah.

## **12. SPREMEMBE POGOJNIH OBVEZNOSTI ALI POGOJIH SREDSTEV**

V polletju 2009 ni prišlo do bistvenih sprememb pogojnih obveznosti in pogojnih sredstev skupine.

## **13. DAVEK IZ DOHODKA**

Davek od dohodka pravih oseb se med letom knjiži na podlagi efektivne davčne stopnje preteklega poslovnega leta. Efektivna davčna stopnja, ki se uporablja za izračun davka od dohodka v letu 2009, znaša 19,4% (uporabljena pri izračunu v prvi polovici leta 2008: 21,7%).

## **14. POSLI S POVEZANIMI STRANKAMI**

Stranke štejejo za povezane, če ena stranka lahko obvladuje drugo ali nanjo pomembno vpliva pri finančnih in poslovnih odločitvah.

Določeno število bančnih poslov se v rednem poslovanju sklene s povezanimi strankami. Med njimi so posojila in depoziti. Poslovanje s povezanimi strankami za polletje 2009 in polletje 2008 je vključevalo:

| (v tisoč evrih)                             | Člani uprave in nadzornega sveta |                | Družbe s pomembnim vplivom |                | Pridružene in skupaj obvladovane družbe |                |
|---|----------------------------------|----------------|----------------------------|----------------|---|----------------|
|   | 30. junij 2009                   | 30. junij 2008 | 30. junij 2009             | 30. junij 2008 | 30. junij 2009                          | 30. junij 2008 |
| <b>Vrsta povezane stranke</b>               |                                  |                |                            |                |   |                |
| <b>Posojila</b>                             |                                  |                |                            |                |   |                |
| Stanje posojil 1. januar                    | 267                              | 250            | 140.471                    | 84.233         | 33.260                                  | 4.450          |
| Spremembe v povezanih osebah                | 3                                | –              | –                          | –              | –                                       | –              |
| Črpana posojila med letom                   | 39                               | 376            | 108.446                    | 222.559        | 14.500                                  | 21.000         |
| Odplačana posojila med letom                | (207)                            | (379)          | 143.521                    | (218.093)      | 13.880                                  | (519)          |
| <b>Stanje posojil 30. junij</b>             | <b>102</b>                       | <b>247</b>     | <b>105.396</b>             | <b>88.699</b>  | <b>33.880</b>                           | <b>24.931</b>  |
| Obrestni prihodki in prihodki iz provizij   | 4                                | 8              | 4.105                      | 2.530          | 703                                     | 371            |
| <b>Vloge</b>                                |                                  |                |                            |                |   |                |
| Stanje vlog 1. januar                       | 1.456                            | 667            | 49.344                     | 25.584         | –                                       | –              |
| Spremembe v povezanih osebah                | (165)                            | –              | –                          | –              | –                                       | –              |
| Vplačane vloge                              | 938                              | 1.140          | 13.730                     | 79.937         | –                                       | –              |
| Izplačane vloge                             | (1.026)                          | (717)          | 40.097                     | (77.291)       | –                                       | –              |
| <b>Stanje vlog 30. junij</b>                | <b>1.203</b>                     | <b>1.090</b>   | <b>22.977</b>              | <b>28.230</b>  | –                                       | –              |
| Obrestni odhodki                            | 8                                | 4              | 1.019                      | 638            | –                                       | –              |
| <b>Nakup in prodaja tujih valut</b>         |                                  |                |                            |                |   |                |
| <b>Kumulativni dobički/(izgube)</b>         | –                                | –              | –                          | <b>(1)</b>     | –                                       | –              |
| <b>Drugi prihodki – iz provizij</b>         | –                                | –              | <b>35</b>                  | <b>34</b>      | –                                       | –              |
| <b>Izdane garancije; patronatske izjave</b> | –                                | –              | –                          | –              | –                                       | <b>1.000</b>   |
| <b>Provizije iz garancij</b>                | –                                | –              | –                          | –              | –                                       | –              |

## 15. DENAR IN DENARNI USTREZNIKI

Za potrebe izkaza denarnih tokov denarna sredstva in denarni ustrezniki vključujejo stanja z zapadlostjo do treh mesecev od dneva pridobitve.

| (v tisoč evrih)   | 30. junij 2009 | 31. december 2008 |
|---|----------------|-------------------|
| Denar v blagajni in stanje na računih pri centralni banki | 151.487        | 196.244           |
| Zakladne menice   | –              | 10.284            |
| Kreditni bankam   | 278.136        | 245.432           |
|   | <b>429.623</b> | <b>451.960</b>    |

## IZJAVA O ODGOVORNOSTI UPRAVE

Uprava je odgovorna, da so zgoščeni konsolidirani računovodski izkazi za obe polletji pripravljene tako, da predstavljajo resnično in pošteno sliko premoženjskega stanja skupine in izidov njenega poslovanja za polletje, končano 30. junija 2009.

Uprava potrjuje, da so bile računovodske usmeritve, uporabljene v polletju, končanem 30. junija 2009, skladne s tistimi, uporabljenimi v letnih računovodskih izkazih za obdobje, ki se je končalo 31. decembra 2008.


Uprava tudi potrjuje, da so ti zgoščeni medletni računovodski izkazi za obdobje, ki se je končalo 30. junija, pripravljene v skladu z MRS 34, Medletno računovodsko poročanje, in se morajo brati v povezavi z letnimi računovodskimi izkazi za obdobje, ki se je končalo 31. decembra 2008.

Uprava je tudi odgovorna za ustrezno vodeno računovodstvo, za sprejem ustreznih ukrepov za zavarovanje premoženja ter za preprečevanje in odkrivanje prevar in drugih nepravilnosti oziroma nezakonitosti.


Uprava izjavlja, da v obdobju, ki se je končalo 30. junija 2009, Abanka ni začela poslov s povezanimi strankami, ki bi bili opravljeni pod neobičajnimi tržnimi pogoji.

Ljubljana, 27. julij 2009

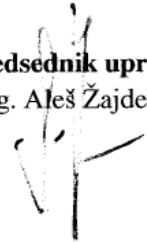
**Uprava banke**  
**Član uprave**  
mag. Radoyan Jereb



**Član uprave**  
Gregor Hudobivnik



**Predsednik uprave**  
mag. Aleš Zajdela



# PRILOGA: NEREVIDIRANI RAČUNOVODSKI IZKAZI BANKE

## NEREVIDIRANI IZKAZ POSLOVNEGA IZIDA ZA OBDOBJE OD 1. JANUARJA 2009 DO 30. JUNIJA 2009 (pripravljen v skladu z EU MSRP)

(v tisoč EUR)

| Zap. šte. | VSEBINA  | ZNESEK            |                   |
|-----------|--|-------------------|-------------------|
|           |  | 1. 1.-30. 6. 2009 | 1. 1.-30. 6. 2008 |
| 1         | 2  | 3                 | 4                 |
| 1         | Prihodki iz obresti in podobni prihodki  | 97.412            | 96.751            |
| 2         | Odhodki za obresti in podobni odhodki  | (58.652)          | (57.865)          |
| <b>3</b>  | <b>Čiste obresti (1 + 2)</b>   | <b>38.760</b>     | <b>38.886</b>     |
| 4         | Prihodki iz dividend   | 265               | 1.217             |
| 5         | Prihodki iz opravnin (provizij)  | 17.154            | 17.772            |
| 6         | Odhodki za opravnine (provizije)   | (3.845)           | (2.845)           |
| <b>7</b>  | <b>Čiste opravnine (provizije) (5 + 6)</b>   | <b>13.309</b>     | <b>14.927</b>     |
| 8         | Realizirani dobički iz finančnih sredstev in obveznosti, ki niso merjeni po pošteni vrednosti skozi izkaz poslovnega izida | 1.860             | 6.227             |
| 9         | Čisti dobički/(izgube) iz finančnih sredstev in obveznosti, namenjenih trgovanju   | 3.626             | (9.314)           |
| 10        | Izgube iz finančnih sredstev in obveznosti, pripoznanih po pošteni vrednosti skozi izkaz poslovnega izida                  | (785)             | (910)             |
| 11        | Čisti dobički/(izgube) iz tečajnih razlik  | (2.237)           | 4.097             |
| 12        | Čisti dobički iz odprave pripoznanja sredstev brez nekratkoročnih sredstev v posesti za prodajo                            | 50                | 52                |
| 13        | Drugi čisti poslovni dobički   | 1.812             | 1.128             |
| 14        | Administrativni stroški  | (23.080)          | (22.496)          |
| 15        | Amortizacija   | (2.925)           | (3.094)           |
| 16        | Rezervacije  | 1.578             | 796               |
| 17        | Oslabitve  | (22.242)          | (4.151)           |
| 18        | Čisti dobički iz nekratkoročnih sredstev v posesti za prodajo  | 9                 | -                 |
| 19        | DOBIČEK IZ REDNEGA POSLOVANJA<br>(3+ 4+7+ 8+9+10+11+12+13+14+15+16+17+18)  | 10.000            | 27.365            |
| 20        | Davek iz dohodka pravnih oseb iz rednega poslovanja  | (1.940)           | (5.938)           |
| <b>21</b> | <b>ČISTI DOBIČEK IZ REDNEGA POSLOVANJA<br/>(19 + 20)</b>   | <b>8.060</b>      | <b>21.427</b>     |
| <b>22</b> | <b>ČISTI DOBIČEK POSLOVNEGA LET<br/>( 21)</b>  | <b>8.060</b>      | <b>21.427</b>     |
| v EUR     |  |                   |                   |
| <b>23</b> | Osnovni čisti dobiček na delnico   | 1,12              | 2,76              |
| <b>24</b> | Popravljeni čisti dobiček na delnico   | 1,12              | 2,76              |

**NEREVIDIRANI IZKAZ FINANČNEGA POLOŽAJA NA DAN 30. JUNIJ 2009**  
**(pripravljen v skladu z EU MSRP)**

(v tisoč EUR)

| Zap. šte. | Oznaka bil. post. | VSEBINA   | ZNESEK           |                  |
|-----------|-------------------|---|------------------|------------------|
|           |                   |   | 30. 6. 2009      | 31. 12. 2008     |
|           | 1                 | 2   | 3                | 4                |
| 1         | A. 1.             | Denar v blagajni in stanje na računih pri centralni banki   | 190.610          | 229.417          |
| 2         | A. 2.             | Finančna sredstva, namenjena trgovanju  | 49.272           | 48.276           |
| 3         | A. 3.             | Finančna sredstva, pripoznana po pošteni vrednosti skozi izkaz poslovnega izida                     | 17.967           | 24.313           |
| 4         | A. 4.             | Finančna sredstva, razpoložljiva za prodajo   | 573.256          | 437.271          |
| 5         | A. 5.             | Kreditni  | 3.095.270        | 3.011.126        |
|           |                   | - krediti bankam  | 355.991          | 274.446          |
|           |                   | - krediti strankam, ki niso banke   | 2.739.279        | 2.736.680        |
| 6         | A. 6.             | Finančna sredstva v posesti do zapadlosti   | 13.192           | 13.378           |
| 7         | A. 16.            | Nekratkoročna sredstva v posesti za prodajo   | 712              | 722              |
| 8         | A. 10.            | Opredmetena osnovna sredstva  | 32.106           | 32.479           |
| 9         | A. 11.            | Naložbene nepremičnine  | 94               | 123              |
| 10        | A. 12.            | Neopredmetena sredstva  | 3.389            | 3.580            |
| 11        | A. 13.            | Dolgoročne naložbe v kapital odvisnih, pridruženih in skupaj obvladovanih družb                     | 9.205            | 9.205            |
| 12        | A. 14.            | Terjatve za davek od dohodkov pravnih oseb  | 4.193            | 7.468            |
|           |                   | - terjatve za davek   | 1.000            | 3.337            |
|           |                   | - odložene terjatve za davek  | 3.193            | 4.131            |
| 13        | A. 15.            | Druga sredstva  | 23.831           | 5.978            |
| 14        |                   | <b>SKUPAJ SREDSTVA (od 1 do 13)</b>   | <b>4.013.097</b> | <b>3.823.336</b> |
| 15        | P. 1.             | Finančne obveznosti do centralne banke  | 100.027          | 130.384          |
| 16        | P. 2.             | Finančne obveznosti, namenjene trgovanju  | 3.950            | 9.834            |
| 17        | P. 3.             | Finančne obveznosti, pripoznane po pošteni vrednosti skozi izkaz poslovnega izida                   | 7.491            | 7.699            |
| 18        | P. 4.             | Finančne obveznosti, merjene po odplačni vrednosti  | 3.510.214        | 3.298.506        |
|           |                   | - vloge bank  | 53.288           | 66.027           |
|           |                   | - vloge strank, ki niso banke   | 2.201.847        | 1.929.434        |
|           |                   | - krediti bank  | 958.665          | 1.020.508        |
|           |                   | - krediti strank, ki niso banke   | 216              | 216              |
|           |                   | - dolžniški vrednostni papirji  | 150.390          | 121.870          |
|           |                   | - podrejene obveznosti  | 145.808          | 160.451          |
| 19        | P. 5.             | Finančne obveznosti, vezane na finančna sredstva, ki ne izpolnjujejo pogojev za odpravo pripoznanja | -                | 10.681           |
| 20        | P. 9.             | Rezervacije   | 12.403           | 14.046           |
| 21        | P. 10.            | Obveznosti za davek od dohodkov pravnih oseb  | 3.447            | 2.979            |
|           |                   | - obveznosti za davek   | 508              | 804              |
|           |                   | - odložene obveznosti za davek  | 2.939            | 2.175            |
| 22        | P. 11.            | Druge obveznosti  | 28.483           | 9.749            |
| 23        |                   | <b>SKUPAJ OBVEZNOSTI (od 15 do 22)</b>  | <b>3.666.015</b> | <b>3.483.878</b> |
| 24        | P. 13.            | Osnovni kapital   | 30.045           | 30.045           |
| 25        | P. 14.            | Kapitalske rezerve  | 153.117          | 153.117          |
| 26        | P. 16.            | Presežek iz prevrednotenja  | 4.219            | (2.608)          |
| 27        | P. 17.            | Rezerve iz dobička  | 151.881          | 142.640          |
| 28        | P. 18.            | Lastni deleži   | (240)            | (240)            |
| 29        | P. 19.            | Zadržani dobiček (vključno s čistim dobičkom poslovnega leta)                                       | 8.060            | 16.504           |
| 30        |                   | <b>SKUPAJ KAPITAL (od 24 do 29)</b>   | <b>347.082</b>   | <b>339.458</b>   |
| 31        |                   | <b>SKUPAJ OBVEZNOSTI IN KAPITAL (23+30)</b>   | <b>4.013.097</b> | <b>3.823.336</b> |



**NEREVIDIRANI IZKAZ VSEOBSEGAJOČEGA DONOSA ZA OBDOBJE OD  
1. JANUARJA 2009 DO 30. JUNIJA 2009  
(pripravljen v skladu z EU MSRP)**

(v tisoč EUR)

| Zap.<br>štev. | VSEBINA  | ZNESEK            |                   |
|---------------|--|-------------------|-------------------|
|               |  | 1. 1.-30. 6. 2009 | 1. 1.-30. 6. 2008 |
| 1             | 2  | 3                 | 4                 |
| 1             | <b>ČISTI DOBIČEK POSLOVNEGA LETA PO OBDAVČITVI</b>   | <b>8.060</b>      | <b>21.427</b>     |
| 2             | <b>DRUGI VSEOBSEGAJOČI DONOS PO OBDAVČITVI (3+6)</b>   | <b>6.827</b>      | <b>(3.584)</b>    |
| 3             | Čisti dobički/(izgube), pripoznani v presežku iz prevrednotenja v zvezi s finančnimi sredstvi razpoložljivimi za prodajo (4+5) | 8.642             | (4.595)           |
| 4             | Dobički/(izgube), pripoznani v presežku iz prevrednotenja  | 6.867             | (2.378)           |
| 5             | Prenos (dobičkov)/izgub iz presežka iz prevrednotenja v poslovni izid  | 1.775             | (2.217)           |
| 6             | Davek iz dohodka pravnih oseb od drugega vseobsegajočega donosa  | (1.815)           | 1.011             |
| 7             | <b>VSEOBSEGAJOČI DONOS POSLOVNEGA LETA PO OBDAVČITVI (1 + 2)</b>   | <b>14.887</b>     | <b>17.843</b>     |

**NEREVIDIRANI IZKAZ SPREMEMB LASTNIŠKEGA KAPITALA ZA OBDOBJE OD 1. JANUARJA 2009 DO 30. JUNIJA 2009**  
**(pripravljen v skladu z EU MSRP)**

(v tisoč EUR)

| Ozn. post. | VSEBINA  | Osnovni kapital | Kapitalske rezerve | Presežek iz prevrednotenja | Rezerve iz dobička | Zadržani dobiček (vključno s čistim dobičkom poslovnega leta) | Lastni deleži (odbitna postavka kapitala) | Skupaj kapital (od 3 do 8) |
|------------|--|-----------------|--------------------|----------------------------|--------------------|---|---|----------------------------|
| 1          | 2  | 3               | 4                  | 5                          | 6                  | 7   | 8   | 9                          |
| 1          | <b>ZAČETNO STANJE V POSLOVNEM OBDOBJU</b>                | <b>30.045</b>   | <b>153.117</b>     | <b>(2.608)</b>             | <b>142.640</b>     | <b>16.504</b>   | <b>(240)</b>                              | <b>339.458</b>             |
| 2          | <b>Vseobsegajoči donos poslovnega leta po obdavčitvi</b> |                 |                    | <b>6.827</b>               |                    | <b>8.060</b>  |   | <b>14.887</b>              |
| 3          | Izplačilo (obračun) dividend                             |                 |                    |                            |                    | (7.263)   |   | (7.263)                    |
| 4          | Razporeditev čistega dobička v rezerve iz dobička        |                 |                    |                            | 9.241              | (9.241)   |   | -                          |
| 5          | <b>KONČNO STANJE V POSLOVNEM OBDOBJU (1+2+3+4)</b>       | <b>30.045</b>   | <b>153.117</b>     | <b>4.219</b>               | <b>151.881</b>     | <b>8.060</b>  | <b>(240)</b>                              | <b>347.082</b>             |

**NEREVIDIRANI IZKAZ SPREMEMB LASTNIŠKEGA KAPITALA ZA OBDOBJE OD 1. JANUARJA 2008 DO 30. JUNIJA 2008**  
**(pripravljen v skladu z EU MSRP)**

(v tisoč EUR)

| Ozn. post. | VSEBINA   | Osnovni kapital | Kapitalske rezerve | Kapital v zvezi s sestavljen. finančnimi instrumenti | Presežek iz prevrednotenja | Rezerve iz dobička | Zadržani dobiček (vključno s čistim dobičkom poslovnega leta) | Lastni deleži (odbitna postavka kapitala) | Skupaj kapital (od 3 do 9) |
|------------|---|-----------------|--------------------|--|----------------------------|--------------------|---|---|----------------------------|
| 1          | 2   | 3               | 4                  | 5  | 6                          | 7                  | 8   | 9   | 10                         |
| <b>1</b>   | <b>ZAČETNO STANJE V POSLOVNEM OBDOBJU</b>                           | <b>22.951</b>   | <b>58.062</b>      | <b>117.539</b>                                       | <b>6.880</b>               | <b>112.149</b>     | <b>35.906</b>   | <b>(254)</b>                              | <b>353.233</b>             |
| <b>2</b>   | <b>Vseobsegajoči donos poslovnega leta po obdavčitvi</b>            |                 |                    |  | <b>(3.584)</b>             |                    | <b>21.427</b>   |   | <b>17.843</b>              |
| 3          | Vpis (ali vplačilo) novega kapitala                                 | 7.094           | 94.906             |  |                            |                    |   |   | 102.000                    |
| 4          | Izplačilo (obračun) dividend/nagrad v obliki delnic                 |                 | 149                |  |                            |                    |   | 46  | 195                        |
| 5          | Izplačilo (obračun) dividend in obresti od inovativnega instrumenta |                 |                    |  |                            |                    | (11.155)  |   | (11.155)                   |
| 6          | Razporeditev čistega dobička v rezerve iz dobička                   |                 |                    |  |                            | 28.646             | (28.646)  |   | -                          |
| 7          | Prenos inovativnega instrumenta iz kapitala na obveznost            |                 |                    | (117.539)  |                            |                    |   |   | (117.539)                  |
| <b>8</b>   | <b>KONČNO STANJE V POSLOVNEM OBDOBJU (1+2+3+4+5+6+7)</b>            | <b>30.045</b>   | <b>153.117</b>     | <b>-</b>   | <b>3.296</b>               | <b>140.795</b>     | <b>17.532</b>   | <b>(208)</b>                              | <b>344.577</b>             |

**NEREVIDIRANI IZKAZ DENARNIH TOKOV ZA OBDOBJE OD 1. JANUARJA 2009  
DO 30. JUNIJA 2009  
(pripravljen v skladu z EU MSRP)**

(v tisoč EUR)

| Oznaka    | VSEBINA   | ZNESEK            |                   |
|-----------|---|-------------------|-------------------|
|           |   | 1. 1.-30. 6. 2009 | 1. 1.-30. 6. 2008 |
| 1         | 2   | 3                 | 4                 |
| <b>A.</b> | <b>DENARNI TOKOVI PRI POSLOVANJU</b>  |                   |                   |
| a)        | Čisti poslovni izid pred obdavčitvijo   | 10.000            | 27.365            |
|           | Amortizacija  | 2.925             | 3.094             |
|           | Čiste izgube/(dobički) iz tečajnih razlik   | 2.237             | (4.097)           |
|           | Čisti (dobički) pri prodaji opredmetenih osnovnih sredstev in naložbenih nepremičnin  | (50)              | (52)              |
|           | Drugi (dobički) iz naložbenja   | (253)             | (253)             |
|           | Druge izgube iz financiranja  | 4.611             | 1.717             |
|           | Čisti nerealizirani dobički v kapitalu oz. presežku iz prevrednotenja iz finančnih sredstev, razpoložljivih za prodajo (brez učinka odloženega davka) | 8.642             | 4.595             |
|           | Druge prilagoditve čistega poslovnega izida pred obdavčitvijo   | (1.587)           | (796)             |
|           | <b>Denarni tokovi pri poslovanju pred spremembami poslovnih sredstev in obveznosti</b>  | <b>26.525</b>     | <b>31.573</b>     |
| b)        | <b>(Povečanja)/zmanjšanja poslovnih sredstev (brez denarnih ekvivalentov)</b>   | <b>(233.675)</b>  | <b>(169.179)</b>  |
|           | Čisto (povečanje) sredstev pri centralni banki  | (5.955)           | (3.615)           |
|           | Čisto (povečanje)/zmanjšanje finančnih sredstev, namenjenih trgovanju   | (6.945)           | 73.348            |
|           | Čisto zmanjšanje/(povečanje) finančnih sredstev, pripoznanih po pošteni vrednosti skozi izkaz poslovnega izida  | 6.396             | (13.973)          |
|           | Čisto (povečanje)/zmanjšanje finančnih sredstev, razpoložljivih za prodajo  | (145.579)         | 9.408             |
|           | Čisto (povečanje) kreditov  | (63.779)          | (244.057)         |
|           | Čisto zmanjšanje nekratkoročnih sredstev v posesti za prodajo   | 9                 | -                 |
|           | Čisto (povečanje)/zmanjšanje drugih sredstev  | (17.822)          | 9.710             |
| c)        | <b>Povečanja/(zmanjšanja) poslovnih obveznosti</b>  | <b>205.496</b>    | <b>87.261</b>     |
|           | Čisto (zmanjšanje)/povečanje finančnih obveznosti do centralne banke  | (30.346)          | 1.387             |
|           | Čisto (zmanjšanje) finančnih obveznosti, pripoznanih po pošteni vrednosti skozi izkaz poslovnega izida  | (208)             | (803)             |
|           | Čisto povečanje vlog in najetih kreditov, merjenih po odplačni vrednosti  | 188.842           | 66.894            |
|           | Čisto povečanje izdanih dolžniških vrednostnih papirjev, merjenih po odplačni vrednosti   | 28.521            | 10.255            |
|           | Čisto povečanje drugih obveznosti   | 18.687            | 9.528             |
| č)        | <b>Denarni tokovi pri poslovanju (a+b+c)</b>  | <b>(1.654)</b>    | <b>(50.345)</b>   |
| d)        | <b>(Plačani) davek na dohodek pravnih oseb</b>  | <b>(11)</b>       | <b>(4.891)</b>    |
| e)        | <b>Neto denarni tokovi pri poslovanju (č+d)</b>   | <b>(1.665)</b>    | <b>(55.236)</b>   |

| Oznaka    | VSEBINA  | ZNESEK            |                   |
|-----------|--|-------------------|-------------------|
|           |  | 1. 1.-30. 6. 2009 | 1. 1.-30. 6. 2008 |
| 1         | 2  | 3                 | 4                 |
| <b>B.</b> | <b>DENARNI TOKOVI PRI NALOŽBENJU</b>   |                   |                   |
| a)        | <b>Prejemki pri naložbenju</b>   | <b>79</b>         | <b>91</b>         |
|           | Prejemki pri prodaji opredmetenih osnovnih sredstev in naložbenih nepremičnin            | 61                | 91                |
|           | Prejemki iz nekratkoročnih sredstev v posesti za prodajo                                 | 18                | -                 |
| b)        | <b>Izdatki pri naložbenju</b>  | <b>(2.337)</b>    | <b>(1.884)</b>    |
|           | (Izdatki pri nakupu opredmetenih osnovnih sredstev in naložbenih nepremičnin)            | (1.574)           | (1.316)           |
|           | (Izdatki pri nakupu neopredmetenih sredstev)   | (763)             | (568)             |
| c)        | <b>Neto denarni tokovi pri naložbenju (a+b)</b>  | <b>(2.258)</b>    | <b>(1.793)</b>    |
| <b>C.</b> | <b>DENARNI TOKOVI PRI FINANCIRANJU</b>   |                   |                   |
| a)        | <b>Prejemki pri financiranju</b>   | <b>-</b>          | <b>102.195</b>    |
|           | Prejemki od izdaje delnic in drugih kapitalskih instrumentov                             | -                 | 102.000           |
|           | Prejemki od prodaje lastnih delnic   | -                 | 195               |
| b)        | <b>Izdatki pri financiranju</b>  | <b>(18.362)</b>   | <b>(11.084)</b>   |
|           | (Plačane dividende)  | (1)               | -                 |
|           | (Odplačila podrejenih obveznosti)  | (15.099)          | (7.189)           |
|           | (Druga izplačila, povezana s financiranjem - obresti od inovativnega instrumenta)        | (3.262)           | (3.895)           |
| c)        | <b>Neto denarni tokovi pri financiranju (a+b)</b>  | <b>(18.362)</b>   | <b>91.111</b>     |
| D.        | Učinki spremembe deviznih tečajev na denarna sredstva in njihove ustreznike              | 6                 | 1.074             |
| <b>E.</b> | <b>Čisto (zmanjšanje)/povečanje denarnih sredstev in denarnih ustreznikov (Ae+Bc+Cc)</b> | <b>(22.285)</b>   | <b>34.082</b>     |
| <b>F.</b> | <b>Denarna sredstva in njihovi ustrezniki na začetku obdobja</b>                         | <b>450.888</b>    | <b>262.692</b>    |
| <b>G.</b> | <b>Denarna sredstva in njihovi ustrezniki na koncu obdobja (D+E+F)</b>                   | <b>428.609</b>    | <b>297.848</b>    |