



**OBJAVA
NEREVIDIRANEGA POLLETNEGA POROČILA SKUPINE ABANKE VIPE
ZA PRVO POLLETJE 2010**

Na podlagi določil Pravil Ljubljanske borze, d.d. in v skladu z veljavno zakonodajo družba Abanka Vipa d.d. objavlja nerevidirano polletno poročilo Skupine Abanke Vipe za prvo polletje 2010.

V skladu z veljavno zakonodajo bo vsebina objave dostopna tudi na spletni strani www.abanka.si od 30. julija 2010 dalje, in sicer za obdobje najmanj 5 let.

Uprava Abanke Vipe d.d.

Ljubljana, 29. julij 2010

Abanka Vipa d.d.
Slovenska 58, 1517 Ljubljana

tel.: 01/47-18-100
e-naslov: info@abanka.si

ABANKA

BANKA PRIJAZNIH LJUDI

ABANKA VIPA d.d. Slovenska 58, 1517 Ljubljana
T 01 47 18 100
F 01 43 25 165
SWIFT: ABANSI2X
www.abanka.si

NEREVIDIRANO POLLETNO POROČILO SKUPINE ABANKE VIPE ZA PRVO POLLETJE 2010

ABANKA VIPA d.d., Slovenska 58, 1517 Ljubljana,
Reg. št. vl. pri Okrožnem sodišču v Ljubljani: 1/02828/00, Matična številka: 5026024,
Osnovni kapital: 30.045.067,60 EUR, Identifikacijska številka za DDV: SI68297530



KAZALO

A.	POSLOVNO POROČILO SKUPINE ABANKE VIPE	3
1.	POMEMBNEJŠI PODATKI IN KAZALNIKI POSLOVANJA	4
1.1	POMEMBNEJŠI PODATKI IN KAZALNIKI POSLOVANJA - SKUPINA ABANKA VIPA ...	4
1.2	POMEMBNEJŠI PODATKI IN KAZALNIKI POSLOVANJA - ABANKA VIPA D.D.	5
2.	PREDSTAVITEV BANKE IN SKUPINE	7
2.1	PREDSTAVITEV BANKE	7
2.2	STORITVE BANKE	7
2.3	OSEBNA IZKAZNICA BANKE	9
2.4	PREDSTAVITEV SKUPINE	9
2.5	POMEMBNEJŠI DOGODKI IN DOSEŽKI V PRVEM POLLETJU 2010 TER PO KONCU PRVEGA POLLETJA 2010	12
3.	FINANČNI REZULTATI POSLOVANJA V PRVEM POLLETJU 2010	13
3.1	ODRAZ POSLOVANJA V IZKAZU POSLOVNEGA IZIDA	13
3.2	ODRAZ POSLOVANJA V IZKAZU FINANČNEGA POLOŽAJA	16
3.3	POSLOVANJE V PRVEM POLLETJU 2010	19
3.3.1	POSLOVANJE S PRAVNIMI OSEBAMI	19
3.3.2	POSLOVANJE S FIZIČNIMI OSEBAMI	20
3.3.3	POSLOVANJE Z BANKAMI	21
3.3.4	VREDNOSTNI PAPIRJI	21
3.3.5	KAPITALSKE NALOŽBE	22
3.3.6	PLAČILNI PROMET	22
3.3.7	KARTIČNO IN BANKOMATSKO POSLOVANJE	23
3.3.8	BORZNOPOSREDNIŠKO POSLOVANJE	23
3.3.9	VZAJEMNI POKOJNINSKI SKLAD AIII VPS	23
3.3.10	SKRBNIŠKE IN ADMINISTRATIVNE STORITVE	24
3.3.11	CELOTNI KAPITAL IN DELNIŠKA STRUKTURA	24
3.3.12	POSLI S POVEZANIMI STRANKAMI	25
4.	UPRAVLJANJE S TVEGANJI	26
4.1	UPRAVLJANJE S TVEGANJI V PRVEM POLLETJU 2010	26
4.2	BISTVENE VRSTE TVEGANJ IN NEGOTOVOSTI V DRUGEM POLLETJU 2010	26
5.	SPREMEMBE V NADZORNEM SVETU	27
6.	SPREMEMBE V SESTAVI UPRAVE BANKE	27
B.	MEDLETNO RAČUNOVODSKO POROČILO SKUPINE ABANKE VIPE ZA PRVO POLLETJE 2010	28

POSLOVNO POROČILO SKUPINE ABANKE VIPE

1. POMEMBNEJŠI PODATKI IN KAZALNIKI POSLOVANJA

1.1 POMEMBNEJŠI PODATKI IN KAZALNIKI POSLOVANJA - SKUPINA ABANKA VIPA

v tisoč EUR

IZKAZ FINANČNEGA POLOŽAJA	30. 6. 2010	31. 12. 2009
Bilančna vsota	4.685.934	4.557.476
Skupni znesek depozitov nebančnega sektorja	2.318.807	2.167.284
Skupni znesek kreditov nebančnemu sektorju	3.105.825	2.905.301
Celotni kapital	366.135	360.277

v tisoč EUR

IZKAZ POSLOVNEGA IZIDA	1. - 6. 2010	1. - 6. 2009
Čiste obresti	40.205	40.078
Čisti neobrestni prihodki	20.510	18.937
Stroški dela, splošni in administrativni stroški	(25.400)	(24.893)
Amortizacija	(2.851)	(3.295)
Oslabitev in rezervacije	(20.532)	(21.669)
Poslovni izid pred obdavčitvijo iz rednega poslovanja	11.932	9.158
Davek iz dohodka pravnih oseb iz rednega poslovanja	(2.449)	(1.973)

KAZALNIKI	1. - 6. 2010	1. - 6. 2009
Profitabilnost (v %)		
- donos na aktivo po obdavčitvi ⁽¹⁾	0,4 *	0,4 *
- donos na kapital po obdavčitvi ⁽²⁾	5,2 *	4,2 *

* Letni preračun je izveden linearno na podlagi 6-mesečnih podatkov.

(1) Kazalnik je izračunan kot razmerje: **čisti dobiček/povprečna aktiva**. Povprečna aktiva je izračunana kot povprečje stanj aktive na zadnji dan posameznih četrtletij, vključno s stanjem aktive na zadnji dan decembra preteklega leta.

(2) Kazalnik je izračunan kot razmerje: **čisti dobiček/povprečni kapital**. Povprečni kapital je izračunan kot povprečje stanj kapitala na zadnji dan posameznih četrtletij, vključno s stanjem kapitala na zadnji dan decembra preteklega leta.

1.2 POMEMBNEJŠI PODATKI IN KAZALNIKI POSLOVANJA - ABANKA VIPA D.D.

v tisoč EUR

IZKAZ FINANČNEGA POLOŽAJA	30. 6. 2010	31. 12. 2009
Bilančna vsota	4.646.726	4.510.472
Skupni znesek vlog nebančnega sektorja	2.325.355	2.171.108
- pravnih in drugih oseb	1.246.601	1.151.896
- prebivalstva	1.078.754	1.019.211
Skupni znesek kreditov nebančnemu sektorju	3.113.873	2.904.023
- pravnim in drugim osebam	2.632.984	2.442.609
- prebivalstvu	480.889	461.415
Celotni kapital	369.751	363.577
Oslabitve finančnih sredstev, merjenih po odplačni vrednosti, in rezervacije	182.153	171.038
Obseg zunajbilančnega poslovanja	1.088.263	1.085.621

v tisoč EUR

IZKAZ POSLOVNEGA IZIDA	1.-6. 2010	1.-6. 2009
Čiste obresti	38.111	38.760
Čisti neobrestni prihodki	19.342	17.909
Stroški dela, splošni in administrativni stroški	(23.178)	(23.080)
Amortizacija	(2.553)	(2.925)
Oslabitve in rezervacije	(19.530)	(20.664)
Poslovni izid pred obdavčitvijo iz rednega poslovanja	12.192	10.000
Davek iz dohodka pravnih oseb iz rednega poslovanja	(2.451)	(1.940)

ŠTEVILO ZAPOSLENIH	30. 6. 2010	31. 12. 2009
	875	877

DELNICE	30. 6. 2010	31. 12. 2009
Število delničarjev	1.135	1.142
Število delnic	7.200.000	7.200.000
Knjigovodska vrednost delnice (v EUR)	51,42	50,56

KAZALNIKI	1.-6. 2010	1.-6. 2009
Kapitalska ustreznost	12,0 %	13,0 %
- kapital banke (v tisoč EUR)	458.235	445.245
Kvaliteta aktive (v %)		
Oslabitev finančnih sredstev, merjenih po odplačni vrednosti, in rezervacije za prevzete obveznosti / razvrščene aktivne bilančne in zunajbilančne postavke	4,51	4,62
Profitabilnost (v %)		
- obrestna marža ⁽¹⁾	1,67 *	1,97 *
- marža finančnega posredništva ⁽²⁾	2,52 *	2,88 *
- donos na aktivo pred obdavčitvijo ⁽³⁾	0,54 *	0,51 *
- donos na kapital pred obdavčitvijo ⁽⁴⁾	6,68 *	5,91 *
- donos na kapital po obdavčitvi ⁽⁵⁾	5,34 *	4,76 *
Stroški poslovanja (v %)		
- operativni stroški/povprečna aktiva	1,13 *	1,32 *
Likvidnost (v %)		
- likvidna sredstva/kratkoročne vloge do nebančnega sektorja	48,50	31,36
- likvidna sredstva/povprečna aktiva	17,06	14,92

* Letni preračun je izveden linearno na podlagi 6-mesečnih podatkov.

Pojasnila:

Podatki in kazalniki poslovanja so izračunani v skladu z Metodologijo za izračun kazalnikov, ki jo je predpisala Banka Slovenije na podlagi Sklepa o poslovnih knjigah in letnih poročilih bank in hranilnic.

- (1) Kazalnik je izračunan kot razmerje: **čiste obresti/povprečna aktiva**.
- (2) Kazalnik je izračunan kot razmerje: **(čiste obresti+čisti neobrestni prihodki)/povprečna aktiva**.
- (3) Kazalnik je izračunan kot razmerje: **bruto dobiček/povprečna aktiva**.
- (4) Kazalnik je izračunan kot razmerje: **bruto dobiček/povprečni kapital**.
- (5) Kazalnik je izračunan kot razmerje: **čisti dobiček/povprečni kapital**.
- (6) **Povprečna aktiva** je izračunana kot 7-mesečno povprečje stanj aktive na zadnji dan posameznega meseca, vključno s stanjem aktive na zadnji dan decembra preteklega leta.
- (7) **Povprečni kapital** je izračunan kot 7-mesečno povprečje stanj kapitala na zadnji dan posameznega meseca, vključno s stanjem kapitala na zadnji dan decembra preteklega leta.

2. PREDSTAVITEV BANKE IN SKUPINE

2.1 PREDSTAVITEV BANKE

Abanka Vipava d.d. je banka s tradicijo v slovenskem bančnem prostoru. Njeni začetki segajo v leto 1955, ko je banka delovala kot podružnica Jugoslovanske banke za zunanjo trgovino. Leta 1977 se je podružnica preimenovala v Jugobanko – Temeljno banko Ljubljana, ime Abanka pa je začela uporabljati 1. januarja 1990, ko se je preoblikovala v delniško družbo. 31. decembra 2002 se je Abanki pripojila Banka Vipava. Od takrat deluje pod imenom Abanka Vipava d.d. ali skrajšano Abanka d.d. (v nadaljevanju: Abanka). S pripojitvijo Banke Vipava je Abanka svoj tržni delež povečala za 1,7 odstotne točke in z 8,5-odstotnim tržnim deležem postala tretja največja banka v slovenskem bančnem prostoru. Oktobra 2008 se je delnica Abanke uvrstila v borzno kotacijo na Ljubljanski borzi. Abanka je tudi prvo polletje leta 2010 končala na tretjem mestu po velikosti bilančne vsote, njen tržni delež pa je 30. junija 2010 znašal 8,9 odstotka.

Abanka je univerzalna banka z dovoljenjem za opravljanje vseh bančnih in drugih finančnih storitev. Preko mreže enainštiridesetih poslovalnic, razpršenih po vsej Sloveniji, z elektronskim bančništvom ter s svetovanjem in osebnim pristopom ponuja celovite finančne storitve, od klasičnega bančništva, bančno-zavarovalniških storitev do investicijskega bančništva. V okviru investicijskega bančništva Abanka upravlja tudi vzajemni pokojninski sklad AIII VPS.

Abanka je uveljavljena tudi v mednarodnem prostoru. V medbančnem poslovanju preko mreže korespondenčnih bank po vsem svetu uspešno zadovoljuje potrebe svojih strank pri plačilnem prometu s tujino.

Ponudbo Abanke s storitvami faktoringa, leasinga in upravljanja premoženja dopolnjujejo še: odvisne družbe v Sloveniji Abančna DZU d.o.o., Argolina d.o.o., Afaktor d.o.o., Aleasing d.o.o., Analožbe d.o.o. in pridružena družba v Sloveniji Abančna DZU Delniški Evropa ter pridružena družba na Nizozemskem KDSPV1 B.V. in skupaj obvladovana družba v Bosni in Hercegovini ASA Abanka leasing d.o.o.

2.2 STORITVE BANKE

Abanka Vipava d.d. ima na dan 30. junij 2010:

- dovoljenje za naslednje vzajemno priznane finančne storitve po 10. členu ZBan-1:

VRSTA STORITVE	DA ali NE - ne opravlja
1. Sprejemanje depozitov	DA
2. Dajanje kreditov, ki vključuje tudi: - potrošniške kredite, - hipotekarne kredite, - odkup terjatev z regresom ali brez njega (faktoring) - financiranje komercialnih poslov, vključno z izvoznim financiranjem na podlagi odkupa z diskontom in brez regresa dolgoročnih nezapadlih terjatev, zavarovanih s finančnim instrumentom (forfeiting)	DA DA DA DA – ne opravlja
3. Finančni zakup (leasing): dajanje sredstev v zakup, katerega trajanje je približno enako pričakovani življenjski dobi sredstva, ki je predmet zakupa, in pri katerem zakupnik pridobi večino koristi od uporabe sredstev ter prevzame celotno tveganje posla	NE – ne opravlja

4. Plačilne storitve in storitve izdajanja elektronskega denarja	DA
5. Izdajanje in upravljanje drugih plačilnih instrumentov (na primer potovalnih čekov in bančnih menic) v delu, v katerem ta storitev ni vključena v storitev iz 4. točke	DA
6. Izdajanje garancij in drugih jamstev;	DA
7. Trgovanje za svoj račun ali za račun strank: - z instrumenti denarnega trga, - s tujimi plačilnimi sredstvi, vključno z menjalniškimi posli, - s standardiziranimi terminskimi pogodbami in opcijami, - z valutnimi in obrestnimi finančnimi instrumenti, - s prenosljivimi vrednostnimi papirji	DA DA DA DA DA DA
8. Sodelovanje pri izdaji vrednostnih papirjev in storitve, povezane s tem	DA
9. Svetovanje in storitve v zvezi z združitvami in nakupom	DA
10. Denarno posredništvo na medbančnih trgih	NE – ne opravlja
11. Upravljanje z naložbami in svetovanje v zvezi s tem	DA
12. Hramba vrednostnih papirjev in druge storitve, povezane s hrambo	DA
13. Kreditne bonitetne storitve: zbiranje, analiza in posredovanje informacij o kreditni sposobnosti pravnih oseb	DA
14. Oddajanje sefov	DA
15. Investicijske storitve in posli ter pomožne investicijske storitve iz prvega odstavka 10. člena ZTFI	DA

- dovoljenje za naslednje dodatne finančne storitve po 11. členu ZBan-1:

VRSTA STORITVE	DA ali NE - ne opravlja ali DA – še ne opravlja
1. Posredovanje pri prodaji zavarovalnih polic po zakonu, ki ureja zavarovalništvo	DA
2. Storitve upravljanja plačilnih sistemov	NE – ne opravlja
3. Upravljanje pokojninskih skladov po zakonu, ki ureja pokojninsko in invalidsko zavarovanje	DA
4. Skrbniške storitve, za katere drug zakon določa, da jih opravlja banka, in storitve, povezane s temi skrbniškimi storitvami	DA
5. Kreditno posredništvo pri potrošniških in drugih kreditih	NE – ne opravlja
6. Druge storitve ali posli, ki imajo glede načina opravljanja in tveganj, ki jim je banka pri opravljanju izpostavljena, podobne značilnosti kot vzajemno priznane finančne storitve ali storitve iz 1. do 5. točke tega odstavka	DA – še ne opravlja (banka je 22. junija 2010 pridobila licenco za opravljanje poslova posredovanja leasinga)

2.3 OSEBNA IZKAZNICA BANKE

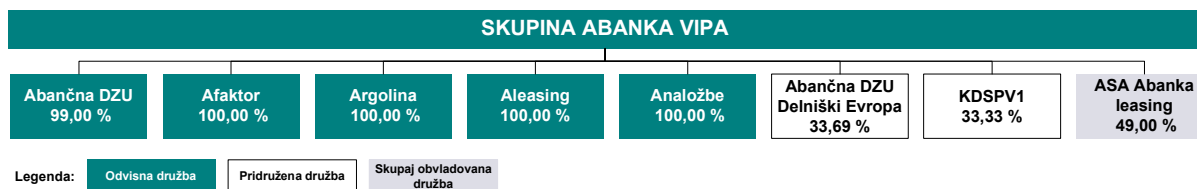
Abanka Vipa d.d. je vpisana v sodni register Okrožnega sodišča v Ljubljani pod reg. št. vl.: 1/02828/00.

Sedež: **Slovenska cesta 58, 1517 Ljubljana**
Transakcijski račun: **SI56 0100 0000 0500 021**
SWIFT: **ABANSI2X**
Davčna številka: **68297530**
Identifikacijska številka za DDV: **SI68297530**
Matična številka: **5026024**
Osnovni kapital: **30.045.067,60 evra**
Telefon: **(01) 47 18 100**
Telefaks: **(01) 43 25 165**
Spletni naslov: **<http://www.abanka.si>**
Naslov e-pošte: **info@abanka.si**

2.4 PREDSTAVITEV SKUPINE

V Skupino Abanko Vip (v nadaljevanju: Skupina Abanka) so bile 30. junija 2010 poleg Abanke kot nadrejene družbe vključene še:

- odvisne družbe: Abančna DZU d.o.o., Afaktor d.o.o., Argolina d.o.o., Aleasing d.o.o., Analožbe d.o.o.,
- pridruženi družbi: Abančna DZU Delniški Evropa in KDSPV1 B.V. ter
- skupaj obvladovana družba: ASA Abanka leasing d.o.o.



Schema, veljavna 30. junija 2010

Iz naslednje preglednice so razvidni leto vključitve odvisnih družb, pridruženih družb in skupaj obvladovane družbe v Skupino Abanko, njihova dejavnost in kapitalska udeležba Abanke na dan 30. junij 2010.

Družba	Leto vključitve	Dejavnost	Kapitalska udeležba
Abančna DZU d.o.o.	1994	upravljanje investicijskih skladov	99,00 %
Afaktor d.o.o.	2002	factoring	100,00 %
Argolina d.o.o.	2003	projektno financiranje	100,00 %
Aleasing d.o.o.*	2003	leasing	100,00 %
Analožbe d.o.o.	2006	upravljanje naložb	100,00 %
Abančna DZU Delniški Evropa	2006	vzajemni sklad	33,69 %
KDSPV1 B.V.	2006	investiranje v sklad KD Private Equity Fund	33,33 %
ASA Abanka leasing d.o.o.	2007	leasing	49,00 %

* Opomba: Družba Vogo leasing d.o.o. se je 1. julija 2009 pripojila k družbi Aleasing d.o.o.

Poslovanje odvisnih družb in pridruženih družb ter skupaj obvladovane družbe v prvem polletju 2010:

➤ Družba Abančna DZU d.o.o.:

- je v začetku leta aktivnosti usmerila v razvoj e-poslovanja z možnostjo elektronskega pristopa k podskladom Krovnega sklada Abančna DZU (tudi nakazilo sredstev v izbrani podsklad in spremljanje stanja naložb vlagatelja);
- je konec marca svojo ponudbo vzajemnih skladov dopolnila s podskladom Abančna DZU DELNIŠKI PASIVNI AFRIKA & ME (področji vlaganja podsklada sta regiji Afrike in Srednjega vzhoda, naložbe podsklada pa delnice prvovrstnih izdajateljev s sedežem v državah regije);
- je v začetku junija skupaj z Abanko začela s ponudbo kombinacije depozita in naložbe v vzajemne sklade, da bi skupaj pritegnili širšo skupino varčevalcev in investitorjev;
- je konec junija upravljala dvanajst podskladov Krovnega sklada Abančna DZU, in sicer 8 delniških podskladov (Abančna DZU DELNIŠKI AKTIVNI, Abančna DZU DELNIŠKI SVET, Abančna DZU DELNIŠKI EVROPA, Abančna DZU DELNIŠKI ZDA, Abančna DZU DELNIŠKI AZIJA, Abančna DZU DELNIŠKI PASIVNI BALTINORD, Abančna DZU DELNIŠKI BALKAN, Abančna DZU DELNIŠKI PASIVNI AFRIKA & ME), en mešani podsklad (Abančna DZU MEŠANI), en uravnoteženi vzajemni sklad (Abančna DZU URAVNOTEŽENI), en obvezniški podsklad (Abančna DZU OBVEZNIŠKI) in en denarni podsklad (Abančna DZU DENARNI EURO);

➤ Družba Afaktor d.o.o.:

- se je preselila na novo lokacijo (Slovenska 56, Ljubljana);
- je v skladu s strategijo v Zagrebu ustanovila odvisno družbo AFAKTOR-factoring d.o.o. (direktor Dean Tomić);
- je bolj kot v rast usmerjena v kakovost poslovanja, tako da je predvsem v Srbiji zelo previdna pri sklepanju poslov;
- matična družba se na področju mednarodnega faktoringa kar v največji meri vključuje v dvofaktorski factoring v okviru asociacije FCI (Factoring Chain International);
- je sodelovala z Abanko pri predstavitvi poslovanja v Slovenskem poslovnem klubu v Beogradu ter sodeluje predvsem s področjem komercialnega bančništva;
- je uvedla novo računalniško aplikacijo za factoring;

- Družba Argolina d.o.o.:
 - je prejela kazen oziroma globo v višini 50.000 evrov zaradi kršenja odloka o zunanjem videzu in urejenosti mesta, naselij in podeželja v občini Izola, na katero se je pritožila oziroma zahtevala sodno varstvo;
 - uprava banke je sprejela sklep, da v družbi Argolina uredijo videz stavb in okolico, kar naj bi bilo realizirano po sklenitvi pogodbe z izbranim ponudnikom in pridobitvijo vseh potrebnih soglasij za izvedbo del;

- Družba Aleasing d.o.o.:
 - je pospešeno izvajala aktivnosti na področju izterjave in prodaje odvzetih predmetov leasinga;
 - konec junija je dosedanji upravi družbe Aleasing, ki sta jo sestavljala predsednik uprave Marko Logonder in članica uprave Anita Ana Erjavec potekel mandat. S 1. julijem 2010 je bil za predsednika uprave imenovan Jure Lednik, medtem ko v upravi ostaja članica uprave Anita Ana Erjavec;

- Družba Analožbe d.o.o.:
 - je nadaljevala s trgovanjem s plemenitimi kovinami na področju maloprodajnih aktivnosti ter je uspešno sodelovala s švicarsko kovnico Valcambi SA, ki ima mednarodni certifikat kakovosti za plemenite kovine - Good Delivery Standard (GDS), ki ga podeljuje The London Bullion Market Association;
 - je zaključila večji del poslov kreditiranja tujih finančnih institucij;

- Vzajemni sklad Abančna DZU Delniški Evropa:
 - Abanka je 30. junija 2010 imela 883.373 enot premoženja vzajemnega sklada Abančna DZU Delniški Evropa, kar je predstavljalo 33,7 odstotka izdanih enot;

- Družba KDSPV1 B.V.:
 - zaradi likvidacije sklada KD Private Equity Fund B.V. je naložba v pridruženo družbo KDSPV1 B.V. v celoti oslABLJENA;

- Družba ASA Abanka leasing d.o.o.:
 - je predvsem zaradi recesije in slabe likvidnosti podjetij imela nižji obseg poslovanja od planiranega in v primerjavi z enakim obdobjem v preteklem letu, vendar pa je dobiček na ravni planiranega dobička za prvo polletje 2010;
 - je največjo pozornost namenila izterjavi spornih terjatev in oblikovanju rezervacij v skladu sklepom in predpisano metodologijo Agencije za bančništvo Bosne in Hercegovine;
 - je zaostрила kriterije za odobravanje novih poslov, stabilizirala poslovanje in pripravila podlago za nadaljnjo rast in razvoj družbe.

2.5 POMEMBNEJŠI DOGODKI IN DOSEŽKI V PRVEM POLLETJU 2010 TER PO KONCU PRVEGA POLLETJA 2010

Pomembnejši dogodki in dosežki v prvem polletju ter po koncu prvega polletja:

- **bonitetna ocena bonitetne agencije Moody's:**
 - junija je mednarodna bonitetna agencija Moody's objavila novo bonitetno poročilo o Abanki, in sicer je v celoti potrdila že obstoječo bonitetno oceno Abanke;
 - ohranila je dolgoročno kreditno oceno A3 in kratkoročno kreditno oceno Prime-2, oceno finančne moči banke D+ in zaradi nadaljnjih negotovosti v slovenskem ekonomskem okolju negativno oceno prihodnjih izgledov o gibanju bonitetne ocene;

- **podpis pogodbe o najemu sindiciranega posojila:**
 - julija je Abanka z izbrano skupino tujih bank podpisala pogodbo o najetju sindiciranega posojila v višini 175 milijonov evrov z rokom zapadlosti treh let;
 - odobreno posojilo je namenjeno za kreditiranje slovenskega gospodarstva in prebivalstva;

- **nagrada revije Euromoney za najboljšo banko v Sloveniji – The best bank in Slovenia:**
 - julija je Abanka v Londonu prejela nagrado revije Euromoney za najboljšo banko v Sloveniji, saj je bila ocenjena kot najbolj uspešna in stroškovno učinkovita banka v Sloveniji v preteklem obdobju.

3. FINANČNI REZULTATI POSLOVANJA V PRVEM POLLETJU 2010

Kljub negotovim razmeram na finančnih trgih in predvsem v gospodarstvu smo s poslovanjem v prvem polletju leta 2010 zadovoljni.

V nerevidirane konsolidirane izkaze Skupine Abanke za prvo polletje 2010 so bile poleg Abanke kot nadrejene banke vključene še odvisne družbe Argolina, Abančna DZU, Afaktor, Aleasing in Analožbe. Naložbi v pridruženo družbo KDSPV1 in skupaj obvladovano družbo ASA Abanka leasing pa sta se v konsolidiranih računovodskih izkazih obračunali po kapitalski metodi. Naložba v pridruženo družbo Abančna DZU Delniški Evropa je bila merjena po pošteni vrednosti v skladu z MRS 39. Sklad ni pripravljaj računovodskih izkazov v skladu z EU MSRP, temveč v skladu s SRS.

Družba Vogo leasing d.o.o. se je 1. julija 2009 pripojila k družbi Aleasing d.o.o.

V nerevidirane konsolidirane izkaze Skupine Abanke za prvo polletje 2009 so bile poleg Abanke kot nadrejene banke vključene še odvisne družbe Argolina, Abančna DZU, Afaktor, Aleasing, Vogo leasing in Analožbe. Naložbi v pridruženo družbo KDSPV1 in skupaj obvladovano družbo ASA Abanka leasing pa sta se v konsolidiranih računovodskih izkazih obračunali po kapitalski metodi. Naložba v pridruženo družbo Abančna DZU Delniški Evropa je bila merjena po pošteni vrednosti v skladu z MRS 39. Sklad ni pripravljaj računovodskih izkazov v skladu z EU MSRP, temveč v skladu s SRS.

Polletno poročilo z nekonsolidiranimi in s konsolidiranimi računovodskimi izkazi ni revidirano.

Računovodski izkazi Abanke Vipe d.d. in konsolidirani računovodski izkazi Skupine Abanke Vipe so izdelani v skladu z Mednarodnimi standardi računovodskega poročanja in v skladu s Sklepom Banke Slovenije o poslovnih knjigah in letnih poročilih bank in hranilnic.

Abanka Vipa d.d. je prilagodila primerjalne podatke izkaza poslovnega izida za prvo polletje 2009, kot je navedeno v pojasnilu 2 na strani 38.

3.1 ODRAZ POSLOVANJA V IZKAZU POSLOVNEGA IZIDA

V prvem polletju 2010 je **Skupina Abanka** ustvarila 11.932 tisoč evrov **dobička pred davki**. **Konsolidirani dobiček po davkih** je v prvem polletju 2010 znašal 9.483 tisoč evrov in je bil za 32,0 odstotka višji kot v enakem obdobju lani.

Abanka je ustvarila 12.192 tisoč evrov **dobička pred davki**, ki se je odrazil v 6,7-odstotni donosnosti kapitala. **Dobiček banke po davkih** je prvem polletju leta 2010 znašal 9.741 tisoč evrov in je bil za 20,9 odstotka višji kot v enakem lanskem obdobju in za slabo tretjino nižji od planiranega zneska. Donosnost kapitala po davkih je znašala 5,3 odstotka.

Obrestni prihodki Skupine Abanke so v prvem polletju leta 2010 znašali 89.613 tisoč evrov, kar je bilo za 10,4 odstotka manj kot v prvem polletju leta 2009, **obrestni odhodki Skupine Abanke** pa so znašali 49.408 tisoč evrov, kar je bilo za 17,6 odstotka manj kot v prvem polletju leta 2009. **Obrestna marža Skupine Abanke** je bila tako dosežena v višini 40.205 tisoč evrov, kar je za 0,3 odstotka več kot v lanskem prvem polletju.

Obrestni prihodki Abanke so v prvem polletju leta 2010 znašali 86.839 tisoč evrov, kar je bilo za 10,9 odstotka manj kot v prvem polletju leta 2009, **obrestni odhodki** pa so znašali 48.728 tisoč evrov ali za 16,9 odstotka manj kot v prvem polletju leta 2009. **Obrestna marža**

je bila tako dosežena v višini 38.111 tisoč evrov, kar je za 1,7 odstotka manj kot v enakem lanskem obdobju.

Čiste opravnine Skupine Abanke so v prvem polletju leta 2010 znašale 15.489 tisoč evrov, kar je za 1,9 odstotka več kot v prvem polletju leta 2009. **Čiste opravnine Abanke** so v prvem polletju leta 2010 dosegle 15.345 tisoč evrov, kar je za 4,6 odstotka več kot v prvem polletju leta 2009.

Ostali čisti neobrestni prihodki (brez čistih opravnin) **Skupine Abanke** so v prvem polletju leta 2010 znašali 5.021 tisoč evrov (v prvem polletju 2009 so znašali 3.731 tisoč evrov). **Ostali čisti neobrestni prihodki** (brez čistih opravnin) **Abanke** pa so v prvem polletju 2010 znašali 3.997 tisoč evrov (v prvem polletju 2009 so znašali 3.239 tisoč evrov).

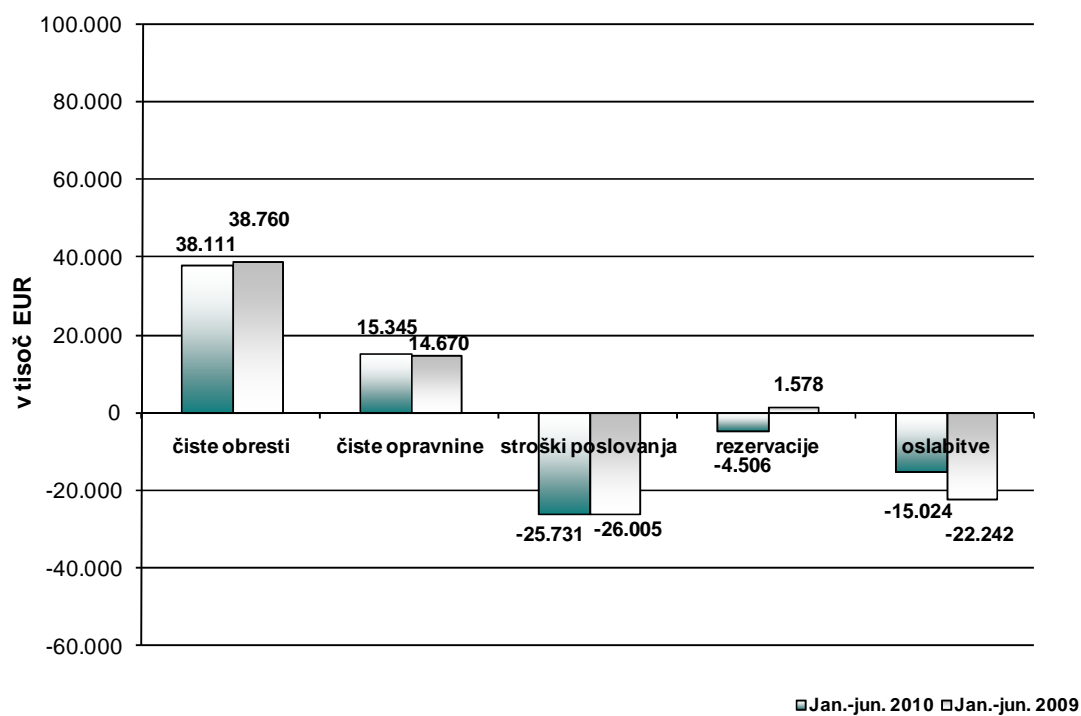
Stroški poslovanja Skupine Abanke so v prvem polletju leta 2010 znašali 28.251 tisoč evrov, kar je skoraj na ravni stroškov v prvem polletju leta 2009. Stroški dela v višini 16.353 tisoč evrov so bili nižji od stroškov dela v enakem lanskem obdobju za 0,5 odstotka in stroški amortizacije v višini 2.851 tisoč evrov so bili nižji od stroškov amortizacije v enakem lanskem obdobju za 13,5 odstotka, medtem ko so bili splošni in administrativni stroški v višini 9.047 tisoč evrov višji od splošnih in administrativnih stroškov v prvem polletju 2009 za 6,9 odstotka.

Stroški poslovanja Abanke so v prvem polletju leta 2010 znašali 25.731 tisoč evrov, kar je za 1,1 odstotka manj kot enakem lanskem obdobju. Stroški dela v višini 15.302 tisoč evrov so bili skoraj na ravni lanskega stroškov dela za prvo polletje, splošni in administrativni stroški v višini 7.876 tisoč evrov so višji od navedenih stroškov v enakem lanskem obdobju za 1,8 odstotka, stroški amortizacije v višini 2.553 tisoč evrov pa so bili za 12,7 odstotka nižji v primerjavi z enakim lanskim obdobjem. V strukturi vseh stroškov so imeli stroški dela največji, 59,5-odstotni strukturni delež; strukturni delež splošnih in administrativnih stroškov je znašal 30,6 odstotka, strukturni delež amortizacije v vseh stroških pa je bil 9,9-odstoten.

Neto odhodki iz oslabitev in rezervacij Skupine Abanke so v prvem polletju 2010 znašali 20.532 tisoč evrov (neto odhodki od rezervacij so znašali 4.506 tisoč evrov, neto odhodki od oslabitev pa 16.026 tisoč evrov).

Neto odhodki iz oslabitev in rezervacij Abanke so v prvem polletju 2010 znašali 19.530 tisoč evrov. **Neto odhodki od rezervacij Abanke** so v prvem polletju leta 2010 znašali 4.506 tisoč evrov (v enakem lanskem obdobju so **neto prihodki** znašali 1.578 tisoč evrov), **neto odhodki od oslabitev Abanke** pa so znašali 15.024 tisoč evrov (v enakem lanskem obdobju 22.242 tisoč evrov).

**ČISTE OBRESTI, ČISTE OPRAVNINE, STROŠKI POSLOVANJA TER
REZERVACIJE IN OSLABITVE ABANKE
v prvem polletju 2010 in 2009**



3.2 ODRAZ POSLOVANJA V IZKAZU FINANČNEGA POLOŽAJA

Konsolidirana bilančna vsota je ob koncu junija 2010 znašala 4.685.934 tisoč evrov in je bila za 128.458 tisoč evrov oziroma za 2,8 odstotka višja kot konec leta 2009. Vpliv bilančnih vsot odvisnih družb, ki so skupaj znašale 172.572 tisoč evrov, je predstavljal 3,7-odstotni delež (konec leta 2009 4,0-odstotni delež) glede na konsolidirano bilančno vsoto. Po izločitvi medsebojnih razmerij med Abanko in odvisnimi družbami je bila konsolidirana bilančna vsota Skupine Abanke za 39.208 tisoč evrov oziroma za 0,8 odstotka višja od nekonsolidirane bilančne vsote Abanke.

Bilančna vsota Abanke je ob koncu junija 2010 znašala 4.646.726 tisoč evrov in je bila za 3,0 odstotka oziroma za 136.254 tisoč evrov višja od bilančne vsote konec leta 2009 oziroma na ravni planirane bilančne vsote konec junija leta 2010 v višini 4.624.230 tisoč evrov.

Največji delež med vsemi naložbami v konsolidirani bilančni aktivni so imeli kreditni strankam, ki niso banke, saj so konec junija 2010 znašali 3.105.825 tisoč evrov, kar je predstavljal 66,3-odstotni strukturni delež v konsolidirani bilančni aktivni. Konec junija 2010 je znašal v Abanki obseg kreditov strankam, ki niso banke, 3.113.873 tisoč evrov in je predstavljal 67,0-odstotni strukturni delež v bilančni aktivni, rast na konec leta 2009 je znašala 7,2 odstotka oziroma 209.850 tisoč evrov. Krediti gospodarstvu, tujim pravnim osebam in samostojnim podjetnikom so se v banki povečali za 6,5 odstotka, krediti negospodarstvu so se povečali za 20,1 odstotka, krediti fizičnim osebam pa so se povečali za 4,2 odstotka.

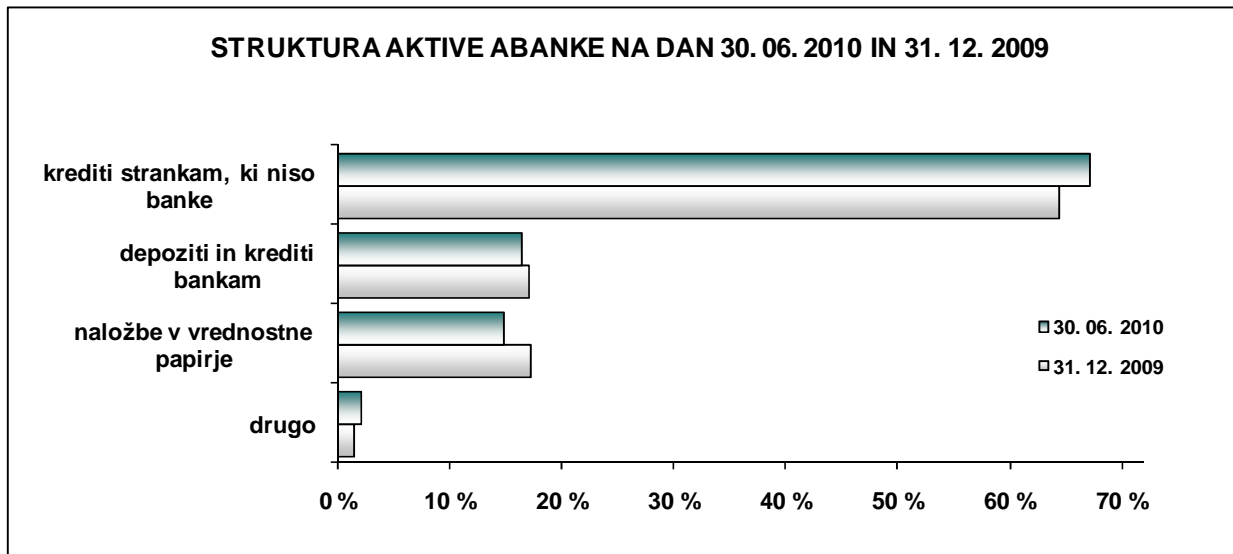
Depoziti in krediti bankam Skupine Abanke v višini 779.710 tisoč evrov so konec junija 2010 predstavljali v konsolidirani bilančni aktivni 16,6-odstotni strukturni delež in so se znižali za 1,5 odstotka glede na konec leta 2009. Depoziti in krediti Abanke bankam v višini 756.930 tisoč evrov so konec junija 2010 predstavljali v bilančni aktivni 16,3-odstotni strukturni delež in so se znižali za 1,1 odstotka glede na konec leta 2009. Na znižanje so vplivali nižji krediti bankam in manj denarja v blagajni, medtem ko so se vloge pri centralni banki povečale.

Naložbe Skupine Abanke v vrednostne papirje so konec junija 2010 znašale 684.189 tisoč evrov in so se v primerjavi s koncem leta 2009 zmanjšale za 12,0 odstotka oziroma za 93.357 tisoč evrov. Njihov strukturni delež se je v konsolidirani bilančni aktivni znižal s 17,1 odstotka konec leta 2009 na 14,6 odstotka konec junija 2010. Naložbe Abanke v vrednostne papirje so konec junija 2010 znašale 683.236 tisoč evrov, kar je predstavljal 14,7-odstotni strukturni delež v bilančni aktivni. Glede na konec leta 2009 so se znižale za 92.837 tisoč evrov oziroma za 12,0 odstotka.

Naložbe Abanke v kapital odvisnih družb in pridruženih družb ter skupaj obvladovane družbe so bile ob koncu junija 2010 enake kot konec leta 2009 in so znašale 10.133 tisoč evrov, njihov strukturni delež v bilančni aktivni pa je bil 0,2-odstoten.

Neopredmetena sredstva in opredmetena osnovna sredstva Skupine Abanke so konec junija 2010 znašala 57.801 tisoč evrov in so bila za 0,4 odstotka oziroma za 236 tisoč evrov nižja kot konec leta 2009. Neopredmetena sredstva in opredmetena osnovna sredstva Abanke so konec junija 2010 znašala 36.544 tisoč evrov in so bila za 0,3 odstotka oziroma za 104 tisoč evrov nižja kot konec leta 2009.

Naslednja slika prikazuje strukturo aktive Abanke konec junija 2010 in konec leta 2009.



Konsolidirana bilančna pasiva je bila ob koncu junija 2010 sestavljena iz 4.319.799 tisoč evrov obveznosti z 92,2-odstotnim strukturnim deležem v konsolidirani bilančni pasivi in iz 366.135 tisoč evrov kapitala s 7,8-odstotnim strukturnim deležem v konsolidirani bilančni pasivi. **Bilančna pasiva Abanke** je bila ob koncu junija 2010 sestavljena iz 4.276.975 tisoč evrov obveznosti, kar je 92,0 odstotka v celotni bilančni pasivi, in iz 369.751 tisoč evrov kapitala z 8,0-odstotnim strukturnim deležem v bilančni pasivi.

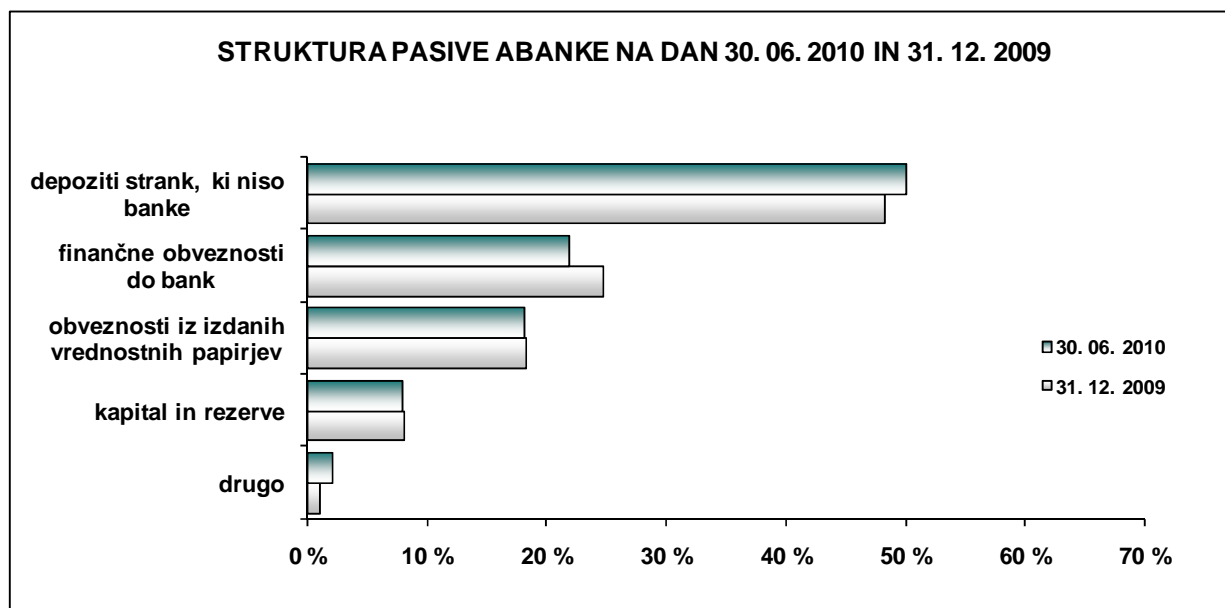
Med obveznostmi Skupine Abanke so največji delež predstavljali depoziti strank, ki niso banke. Ti so ob koncu junija 2010 znašali 2.318.807 tisoč evrov in so se v prvem polletju 2010 povečali za 7,0 odstotka oziroma za 151.523 tisoč evrov. Ob koncu junija 2010 so v Abanki depoziti strank, ki niso banke, znašali 2.325.355 tisoč evrov in so se povečali za 7,1 odstotka oziroma za 154.247 tisoč evrov (depoziti negospodarstva so se povečali za 9,3 odstotka, depoziti fizičnih oseb so se povečali za 6,0 odstotka, depoziti gospodarstva in tujih pravnih oseb ter samostojnih podjetnikov pa za 6,6 odstotka). V strukturi vseh depozitov nebančnega sektorja so imeli največji delež depoziti domačih in tujih fizičnih oseb (48,2 odstotka), sledijo depoziti negospodarstva (30,1 odstotka), nato depoziti gospodarstva in tujih pravnih oseb ter samostojnih podjetnikov (21,7 odstotka).

Finančne obveznosti Skupine Abanke do bank so ob koncu junija 2010 znašale 1.064.332 tisoč evrov in so se v prvem polletju zmanjšale za 8,8 odstotka. Finančne obveznosti Abanke do bank so ob koncu junija 2010 znašale 1.017.004 tisoč evrov in so se v prvem polletju zmanjšale za 8,8 odstotka, njihov strukturni delež pa se je v bilančni pasivi banke v prvem polletju znižal s 24,7 odstotka na 21,9 odstotka.

Obveznosti Skupine Abanke iz izdanih vrednostnih papirjev so enake obveznostim Abanke iz izdanih vrednostnih papirjev. V prvem polletju 2010 so se povečale za 2,6 odstotka, tako da so konec junija 2010 znašale 840.716 tisoč evrov. Strukturni delež vseh obveznosti iz izdanih vrednostnih papirjev je konec junija 2010 18,1 odstotka, konec leta 2009 pa je bil 18,2 odstotka.

V Skupini Abanki je konec junija 2010 kapital znašal 366.135 tisoč evrov in je bil za 1,6 odstotka višji kot konec leta 2009. V Abanki je konec junija 2010 kapital znašal 369.751 tisoč evrov in je bil za 1,7 odstotka višji kot konec leta 2009. Strukturni delež kapitala je konec junija 2010 znašal 8,0 odstotka, konec leta 2009 pa 8,1 odstotka.

Naslednja slika prikazuje strukturo pasive Abanke konec junija 2010 in konec leta 2009.



Nerevidirana knjigovodska vrednost delnice je ob koncu junija 2010 znašala 51,42 evra in je bila izračunana kot razmerje med vsoto vseh sestavin kapitala in številom vpisanih delnic ob koncu junija 2010, zmanjšanih za število lastnih delnic ob koncu junija 2010. Med sestavine kapitala je vključen tudi čisti dobiček prvega polletja 2010. **Bruto dividenda na delnico** za leto 2009 je znašala 0,63 evra, za leto 2008 pa je znašala 1,01 evra.

Skupno število vpisanih delnic v KDD na dan 30. junij 2010 znaša 7.198.874 delnic. Osnovni kapital banke, ki je ob koncu polletja 2010 znašal 30.045 tisoč evrov oziroma 7.200.000 delnic, sestavljajo samo redne delnice.

3.3 POSLOVANJE V PRVEM POLLETJU 2010

3.3.1 POSLOVANJE S PRAVNIMI OSEBAMI

Poslovanje s pravnimi osebami vključuje poslovanje z gospodarstvom, z negospodarstvom, s tujimi pravnimi osebami in s samostojnimi podjetniki.

Po tem, ko so se učinki globalne finančne krize v največji meri odrazili v letu 2009, so razmere v gospodarstvu v letu 2010 kljub nekaterim znakom izboljšanja še vedno zelo zaostrene. Podjetja so se v prvi polovici leta 2010 predvsem zaradi negativnih denarnih tokov in poslabšanja kvalitete njihovih medsebojnih terjatev srečevala z zaostrenimi likvidnostnimi razmerami.

Zaradi omenjenih razlogov je v letu 2010 kreditna politika banke še posebej skrbna, izražena v tesnejši spremljavi strank in pridobivanju dodatnih zavarovanj. Glede na dodatno zaostrene razmere v nekaterih panogah in glede na razmere na finančnih trgih je v poslovni politiki banke še naprej prisotno omejevanje financiranja finančnih naložb in nepremičninskih projektov za trg.

Povpraševanje komitentov je bilo v prvi polovici leta 2010 tako kot že v letu 2009 usmerjeno predvsem v težnjo po reprogramiranju obstoječih kreditov v dolgoročneje kredite, potrebo po financiranju dodatnih obratnih sredstev zaradi povečanja zalog, medtem ko večjega povpraševanja po kreditih, namenjenih investicijam, še vedno ni bilo zaznati.

Ne glede na omenjene omejevalne dejavnike na področju kreditiranja podjetij pa je banka ob nenehni skrbi in spremljavi kvalitete kreditnega portfelja z ustreznim partnerskim odnosom in iskanju skupnih rešitev pri komitentih s sprejemljivo boniteto, z zagotovljenimi naročili oziroma z dobro zastavljenimi projekti ter ob ustreznem zavarovanju v prvem polletju leta 2010 uspela nadpovprečno povečati obseg kreditiranja v primerjavi s koncem leta 2009 in je tržni delež povečala z 9,1 odstotka konec leta 2009 na 9,8 odstotka konec junija 2010.

V skladu s strateško usmeritvijo smo v okviru segmenta pravnih oseb največjo pozornost namenjali segmentu malih in srednjih podjetij. Rast kreditiranja tega segmenta je tako v prvi polovici leta 2010 v skladu s planiranimi trendi rasti presegla rast kreditiranja podjetij. Usmeritev banke v segment srednjih in malih podjetij smo podprli tudi z medijsko promocijo aktualnih ponudb, predvsem poslovnega paketa za nove stranke z novo uvedeno poslovno kartico BA in z organiziranjem strokovnih srečanj z aktualnimi temami.

Tako kot že v letu 2009 smo tudi v prvi polovici leta 2010 aktivno sodelovali v okviru jamstvene sheme Republike Slovenije za pravne osebe ter z institucijami in skladi, kot sta: Slovenska izvozna in razvojna banka, d.d. in Slovenski podjetniški sklad.

Kreditni Abanke pravnim osebam so ob koncu junija 2010 znašali 2.632.140 tisoč evrov in so se v prvem polletju 2010 povečali za 7,8 odstotka oziroma za 190.541 tisoč evrov. Tržni delež kreditov pravnim osebam je konec junija 2010 znašal 9,8 odstotka, medtem ko je bil konec leta 2009 9,1 odstotka. Strukturni delež kreditov pravnim osebam v bilančni aktivni se je povečal s 54,1 odstotka ob koncu leta 2009 na 56,6 odstotka ob koncu junija 2010. V prvem polletju 2010 so se krediti gospodarstvu povečali za 6,2 odstotka, krediti negospodarstvu za 20,1 odstotka, krediti samostojnim podjetnikom za 19,6 odstotka in krediti tujim pravnim osebam za 7,0 odstotka.

Depoziti pravnih oseb v Abanki so ob koncu junija 2010 znašali 1.203.640 tisoč evrov in so se povečali za 8,2 odstotka glede na konec leta 2009. Tržni delež depozitov pravnih oseb se

je tako povečal z 11,6 odstotka konec leta 2009 na 12,9 odstotka konec junija 2010. V prvem polletju 2010 so depoziti gospodarstva porasli za 6,1 odstotka, depoziti negospodarstva so se povečali za 9,3 odstotka, depoziti samostojnih podjetnikov so se povečali za 5,0 odstotka in depoziti tujih pravnih oseb za 71,9 odstotka. V bilančni pasivi je strukturni delež depozitov pravnih oseb konec junija 2010 znašal 25,9 odstotka (konec leta 2009 pa 24,7 odstotka).

3.3.2 POSLOVANJE S FIZIČNIMI OSEBAMI

Poslovanje s fizičnimi osebami vključuje poslovanje z domačimi in s tujimi fizičnimi osebami.

V skladu s strategijo smo v prvi polovici leta 2010 veliko pozornosti namenili pridobivanju primarnih virov in novih računov prebivalstva. Do 30. junija smo presegli tako zastavljene poslovne cilje kot tudi povečali tržni delež pri depozitih.

Čeprav je neugodna gospodarska situacija in stagnacija trga nepremičnin v večji meri zmanjšala povpraševanje po stanovanjskih kreditih, ki predstavljajo večji del kreditov prebivalstva, smo kljub močni konkurenci tako na potrošniških kot stanovanjskih kreditih uspeli povečati obsege in tržni delež.

S ciljem širjenja nabora in obsega storitev, ki povečujejo neobrestne prihodke banke in konkurenčno prednost, smo tudi v tem polletju veliko vlagali v razvoj vseh segmentov prodajnih poti in storitev. Nadaljujemo z združevanjem različnih tehnologij in nadgradnjo storitev banke na obstoječih poteh (Abasms paketi obveščanja, mini izpisek, poslovna BA Maestro kartica, polog gotovine in plačilo položnic na bančnih avtomatih ter prenova spletne strani).

Več pozornosti smo namenili oblikovanju inovativne ponudbe za posamezne segmente strank. Z uvajanjem prodaje novih produktov v poslovni mreži pa nadgrajujemo status ponudnika univerzalnih storitev ter utrjujemo navzkrižno prodajo in povezanost med različnimi področji banke ter odvisnimi družbami. V poslovalnicah poteka od začetka junija do konca avgusta oziroma do preklica prodaja kombinirane storitve bančnega depozita in nakupa točk skladov, ki smo jo pripravili skupaj z družbo Abančna DZU.

V prvem polletju smo se aktivneje usmerili v racionalizacijo in optimizacijo zalednih procesov prodaje glavnih storitev v poslovni mreži s ciljem učinkovitejših notranjih kontrol, zmanjšanja tveganj ter zmanjšanja ročnih postopkov dela. Na tak način bomo dosegli še večjo usmerjenost zaposlenih v prodajo, navzkrižno prodajo in dopolnjevanje obstoječih storitev strank.

Veliko pozornosti namenjamo stalni skrbi in spremljavi kvalitete kreditnega portfelja, kjer zaenkrat ne opažamo poslabšanja, in optimizaciji procesa izterjave v banki. Temeljimo na trajnostnem razvoju zaposlenih v poslovni mreži s krepitvijo prodajne usmerjenosti z načrtovanjem in izvajanjem velikega števila izobraževanj ter z nagrajevanjem najboljših prodajnikov oziroma strokovnih sodelavcev. Ponovno smo uspešno izvedli skrivnostne nakupe s ciljem ugotavljanja povezovanja strokovnosti in prodajne naravnosti v poslovalnicah.

Z aktivnim sodelovanjem pri razvoju posameznih procesov, produktov, storitev in prodajnih poti ter z ustreznim informiranjem, s sledenjem in z izobraževanjem zaposlenih dosegamo rezultate, ki so osnova za zadovoljstvo naših strank, motiviranost zaposlenih in za dobre poslovne rezultate banke.

Kreditni Abanke fizičnim osebam so konec junija 2010 znašali 481.733 tisoč evrov, od tega so prevladovali krediti domačim fizičnim osebam, saj je bilo kreditov tujim fizičnim osebam le 844 tisoč evrov. Krediti fizičnim osebam so se povečali za 4,2 odstotka, strukturni delež v

bilančni aktivi se je malenkostno povečal, in sicer z 10,3 odstotka konec leta 2009 na 10,4 odstotka konec junija 2010. Tržni delež kreditov fizičnim osebam je konec junija 2010 znašal 6,4 odstotka, konec leta 2009 pa 6,5 odstotka.

Depoziti fizičnih oseb Abanke so ob koncu junija 2010 znašali 1.121.715 tisoč evrov, od tega je bilo le 42.910 tisoč evrov depozitov tujih fizičnih oseb. Depoziti fizičnih oseb so se v prvem polletju 2010 povečali za 6,0 odstotka, od tega so se depoziti domačih fizičnih oseb povečali za 5,8 odstotka, depoziti tujih fizičnih oseb pa so se povečali za 9,7 odstotka. Strukturni delež depozitov fizičnih oseb v bilančni pasivi je konec junija 2010 znašal 24,1 odstotka (konec leta 2009 23,5 odstotka). Tržni delež depozitov fizičnih oseb se je v prvem polletju povečal na 7,8, saj je konec leta 2009 znašal 7,6 odstotka.

3.3.3 POSLOVANJE Z BANKAMI

V prvi polovici leta 2010 se je nadaljeval trend razdolževanja slovenskih bank v tujini. Zaradi izdaje dveh državnih obveznic so se delno povečale vloge nebančnega sektorja, pomemben vpliv na likvidnost pa je imela tudi izdaja obveznice SID banke v višini 750 milijonov evrov.

V prvi polovici leta 2010 smo pozornost namenili predvsem prestrukturiranju aktive v donosnejše naložbe ter zagotavljanju kratkoročne in strukturne likvidnosti banke. Relativno omejen dostop do refinanciranj v tujini smo nadomeščali z aktivnim delovanjem na domačem trgu.

Depoziti in krediti Skupine Abanke bankam so konec junija 2010 znašali 779.710 tisoč evrov. **Kreditni Abanke bankam, denar v blagajni in stanje na računih pri centralni banki** so konec junija 2010 znašali 756.930 tisoč evrov in so se glede na konec leta 2009 znižali za 1,1 odstotka oziroma za 8.655 tisoč evrov. Denar v blagajni se je znižal za 4.359 tisoč evrov in krediti bankam so se znižali za 22.395 tisoč evrov, medtem ko so se vloge pri centralni banki povečale za 18.099 tisoč evrov. Strukturni delež se je tako konec junija 2010 zmanjšal glede na konec leta 2009, in sicer s 17,0 odstotka na 16,3 odstotka.

Finančne obveznosti Skupine Abanke do bank so konec junija 2010 znašale 1.064.332 tisoč evrov, **finančne obveznosti Abanke do bank** pa 1.017.004 tisoč evrov in so bile za 8,8 odstotka oziroma za 97.886 tisoč evrov nižje kot konec leta 2009. Strukturni delež finančnih obveznosti do bank v bilančni pasivi banke je tako konec junija 2010 znašal 21,9 odstotka, konec leta 2009 pa 24,7 odstotka.

3.3.4 VREDNOSTNI PAPIRJI

V začetku leta so svetovni borzni indeksi večinoma izgubljali vrednosti, čemur smo prilagodili tudi naše aktivnosti, in sicer z zmanjšanim obsegom trgovanja, predvsem na tujem delu portfelja. Marec in april sta bila zaznamovana z boljšim splošnim razpoloženjem vlagateljev, kar se je odrazilo tudi v rasti borznih tečajev. Posledično smo tudi okrepili naše trgovalne aktivnosti, predvsem na tujih trgih, kar izkoriščamo tudi v zadnjih dveh mesecih, ko smo pričali povečani volatiliteti.

Nadaljevali smo s preoblikovanjem portfelja dolžniških vrednostnih papirjev v bančni knjigi, pri čemer je bil pglavitni namen preoblikovanja zmanjšanje izpostavljenosti do posameznih izdajateljev dolžniških vrednostnih papirjev.

Pomembnejši dogodek je bil aktivno sodelovanje že pri drugi izdaji obveznice Republike Slovenije v marcu, ki jo je vodil sindikat bank, v katerem so poleg Abanke sodelovale še

Commerzbank, Royal Bank of Scotland in Societe Generale. Abanka kot »market maker« na MTS Slovenija že od leta 2007 sodeluje pri vseh izdajah kot primarni vpisnik obveznic Republike Slovenije.

Naložbe Skupine Abanke v vrednostne papirje so konec junija 2010 znašale 684.189 tisoč evrov in so bile za 953 tisoč evrov višje kot naložbe Abanke v vrednostne papirje. **Naložbe Abanke v vrednostne papirje** so tako konec junija 2010 znašale 683.236 tisoč evrov in so se glede na konec leta 2009 zmanjšale za 12,0 odstotka. Strukturni delež naložb v vrednostne papirje v bilančni aktivni se je tako znižal s 17,2 odstotka konec leta 2009 na 14,7 odstotka konec junija 2010. Portfelj vrednostnih papirjev sestavljajo lastniški in dolžniški vrednostni papirji.

Naložbe Abanke v lastniške vrednostne papirje so konec junija 2010 znašale 86.738 tisoč evrov in so bile konec junija 2010 na ravni naložb v lastniške vrednostne papirje konec leta 2009. Konec prvega polletja 2010 so predstavljale 11,2-odstotni strukturni delež v portfelju vrednostnih papirjev.

Naložbe Abanke v dolžniške vrednostne papirje so konec junija 2010 znašale 596.498 tisoč evrov in so imele 88,8-odstotni strukturni delež v portfelju vrednostnih papirjev. V primerjavi s koncem leta 2009 so se zmanjšale za 13,5 odstotka oziroma za 93.038 tisoč evrov.

Obveznosti iz izdanih vrednostnih papirjev Skupine Abanke so enake **obveznostim iz izdanih vrednostnih papirjev Abanke**. Vse obveznosti iz izdanih vrednostnih papirjev so konec junija 2010 znašale 840.716 tisoč evrov in so se glede na konec leta 2009 povečale za 2,6 odstotka oziroma za 21.545 tisoč evrov. Njihov strukturni delež v bilančni pasivi je bil konec junija 2010 skoraj enak deležu ob koncu leta 2009, in sicer 18,1 odstotka (konec leta 2009 pa 18,2 odstotka). Dolžniški vrednostni papirji so se v prvem polletju 2010 povečali za 5,7 odstotka oziroma za 38.562 tisoč evrov na 711.925 tisoč evrov (potrdila o vlogah so se povečala za 37.444 tisoč evrov), podrejene obveznosti pa so se zmanjšale za 11,7 odstotka oziroma za 17.017 tisoč evrov na 128.791 tisoč evrov.

3.3.5 KAPITALSKE NALOŽBE

Naložbe v kapital odvisnih in pridruženih družb ter skupaj obvladovane družbe so ob koncu junija 2010 znašale 10.133 tisoč evrov in so bile enake kot konec leta 2009.

v tisoč EUR	30. 06. 2010	Struktura	31. 12. 2009	Struktura	Indeks 10/09
Ovisne družbe	9.131	90,1 %	9.131	90,1 %	100
Skupaj obvladovane družbe	1.002	9,9 %	1.002	9,9 %	100
Skupaj kapitalске naložbe	10.133	100,0 %	10.133	100,0 %	100

3.3.6 PLAČILNI PROMET

Abanka je v prvi polovici leta 2010 v domačem in čezmejnem plačilnem prometu v okviru sistema Target 2 izvedla 20.645 nalogov in s tem dosegla 10,0-odstotni tržni delež v vrednosti 22.189.637 tisoč evrov, kar pomeni 16,6-odstotni tržni delež. Preko sistema plačil majhnih vrednosti (SIMP) je bilo izvršenih 1.903.890 nalogov in tako dosežen 9,2-odstotni tržni delež v vrednosti 1.738.780 tisoč evrov, kar predstavlja 10,9-odstotni tržni delež.

Obseg plačilnega prometa s tujino, ki zajema mednarodna in čezmejna plačila zneskov nad 50.000 evrov, je v prvi polovici leta 2010 znašal 2.193.537 tisoč evrov, kar pomeni 12,0-odstotni tržni delež in Abanko uvršča na tretje mesto med bankami v slovenskem prostoru.

3.3.7 KARTIČNO IN BANKOMATSKO POSLOVANJE

Konec prvega polletja 2010 je bilo izdanih 235.562 kartic, kar je za 1,7 odstotka več kot ob koncu leta 2009. Največji delež med vsemi karticami (kar 62,3 odstotka) pri tem predstavlja Ba Maestro kartica, ki je kartica osebnega računa (145.233 kartic), največji porast pa je zabeležila kartica Visa Electron, katere število se je povečalo kar za 19,2 odstotka (39.707 kartic).

V prvi polovici leta 2010 je bilo z izdanimi karticami Abanke na prodajnih mestih opravljenih 6,2 milijona transakcij, kar je za 2,6 odstotka več kot v enakem obdobju leta 2009. Tudi skupni promet v vrednosti 332.798 tisoč evrov je bil večji kot v prvi polovici leta 2009, in sicer za 2,9 odstotka.

Abanka ima dobro razvito mrežo prodajnih mest za vse vrste kartičnih produktov. Konec junija 2010 je imela priključenih 3.313 lastnih POS terminalov, kar je predstavljalo 35,7-odstotni tržni delež. Na 16.278 prodajnih mestih Abanke (ki so se povečala za 3,0 odstotka glede na konec leta 2009) je bilo z vsemi vrstami kartic opravljenih 3,7 milijona transakcij oziroma kar za 15,2 odstotka več kot v enakem obdobju leta 2009 v vrednosti 197.283 tisoč evrov, kar tudi pomeni za 6,7 odstotka več kot v prvi polovici leta 2009.

Med sodobne prodajne poti Abanke sodi tudi razvejana mreža bankomatov. Število bankomatov v lasti banke se je povečalo z 234 konec leta 2009 na 239 ob koncu polletja 2010, kar predstavlja 13,9-odstotni tržni delež. Na bankomatih Abanke je bilo opravljenih 2,7 milijona transakcij v vrednosti 229.413 tisoč evrov. Število transakcij se je povečalo za 8,9 odstotka, medtem ko se je vrednost izplačil povečala za 15,9 odstotka glede na enako obdobje preteklega leta.

3.3.8 BORZNOPOSREDNIŠKO POSLOVANJE

V prvem polletju 2010 je Abanka na Ljubljanski borzi dosegla v povprečju 8,8-odstotni delež celotnega prometa in se uvrstila na drugo mesto po prometu med vsemi člani Ljubljanske borze. V tem obdobju je bilo na borzi sklenjenih za 529.465 tisoč evrov poslov. Abanka je sklenila za 46.381 tisoč evrov prometa.

Z izboljšanjem razmer se povečuje obseg naročil strank predvsem na tujih borzah, za katere posredujemo pri nakupih vrednostnih papirjev, prav tako pa pridobivamo nove stranke, za katere opravljamo storitve gospodarjenja s finančnimi instrumenti.

3.3.9 VZAJEMNI POKOJNINSKI SKLAD AIII VPS

V prvem polletju 2010 je bilo poslovanje AIII vzajemnega pokojninskega sklada Abanke uspešno. Kljub negativnemu trendu v začetku leta in povečani volatilitnosti na trgih kapitala v zadnjih mesecih je sklad v prvih šestih mesecih letos dosegel 2,0-odstotno donosnost.

V tem obdobju izstopov članov zaradi nestabilnih razmer na kapitalskih trgih ni bilo, kar je rezultat velikega zaupanja strank v storitve pokojninskega zavarovanja, ki jih v Abanki uspešno nudimo že osem let.

3.3.10 SKRBNISKE IN ADMINISTRATIVNE STORITVE

V prvem polletju letos je prišlo do porasta čiste vrednosti sredstev investicijskih skladov, za katere opravljamo skrbniške storitve. V začetku leta 2010 je bila Abanka ponovno uspešna pri pridobivanju novih pogodbениh strank, kar je naša stalna prednostna naloga.

Abanka je edina ponudnica administrativnih storitev, ki poleg administrativnih storitev za investicijske sklade svoje storitve opravlja tudi za kritne sklade zavarovalnic.

3.3.11 CELOTNI KAPITAL IN DELNIŠKA STRUKTURA

Ob koncu junija 2010 je imela **Skupina Abanka** 366.135 tisoč evrov celotnega kapitala, **Abanka** pa je imela 369.751 tisoč evrov celotnega kapitala, ki se je v letu 2010 povečal za 1,7 odstotka oziroma za 6.174 tisoč evrov in je predstavljal 8,0 odstotka bilančne pasive. Na povečanje kapitala je vplival presežek iz prevrednotenja v višini 953 tisoč evrov in rezerve iz dobička v višini 16.113 tisoč evrov, višina čistega dobička v kapitalu je konec junija 2010 znašala 9.741 tisoč evrov (konec leta 2009 dobiček v višini 20.633 tisoč evrov, ki je bil že zmanjšan za povečanje statutarnih rezerv v višini 2.292 evrov). Po sklepu uprave in nadzornega sveta je bilo 10.316 tisoč evrov dobička za leto 2009 namenjenih za oblikovanje drugih rezerv iz dobička, na podlagi sklepa skupščine pa so se druge rezerve iz dobička povečale za 5.786 tisoč evrov. Za dodatnih 10 tisoč evrov so se povečale rezerve iz dobička iz naslova neizplačanih dividend.

Knjigovodska vrednost delnice na dan 30. junij 2010, izračunana na podlagi 7.190.787 delnic, je znašala 51,42 evra.

V nadaljevanju je navedenih prvih deset največjih delničarjev banke ob koncu junija 2010 in njihova udeležba v delniškem kapitalu v primerjavi s stanjem konec leta 2009.

DESET NAJVEČJIH DELNIČARJEV BANKE

	30. 06. 2010			31. 12. 2009		
	Število delnic	Udeležba v %	Rang	Število delnic	Udeležba v %	Rang
ZAVAROVALNICA TRIGLAV, D.D.	1.843.377	25,6	1	1.843.377	25,6	1
SAVA, D.D.	1.715.841	23,8	2	1.715.841	23,8	2
GORENJSKA BANKA, D.D.	719.031	9,9	3	719.031	9,9	3
DELNIŠKI VZAJEMNI SKLAD TRIGLAV STEBER I	527.258	7,3	4	527.258	7,3	4
HIT, D.D.	442.705	6,1	5	442.705	6,1	5
BPT, D.O.O.	342.189	4,8	6	342.189	4,8	6
VIPA HOLDING, D.D.	266.896	3,7	7	266.896	3,7	7
DAIMOND, D.D.	255.907	3,6	8	255.907	3,6	8
ZVON ENA HOLDING, D.D.	174.331	2,4	9	174.331	2,4	9
SLOVENSKA ODŠKODNINSKA DRUŽBA, D.D.	161.120	2,2	10	161.120	2,2	10
Skupaj 1 do 10	6.448.655	89,5		6.448.655	89,5	
Drugi delničarji	751.345	10,5		751.345	10,5	
Skupaj vsi delničarji	7.200.000	100,0		7.200.000	100,0	

Konec junija 2010 je imelo deset največjih delničarjev v lasti 6.448.655 delnic oziroma 89,5 odstotka delniškega kapitala banke, kar je enako kot konec leta 2009 in konec junija 2009. Zavarovalnica Triglav, d.d. je imela konec junija 2010 25,6-odstotni lastniški delež, Sava, d.d., 23,8-odstotni lastniški delež, Gorenjska banka, d.d. 9,9-odstotni lastniški delež in Delniški vzajemni sklad Triglav Steber I 7,3-odstotni lastniški delež.

Konec leta 2009 je imela banka 1.142 delničarjev, konec junija 2010 pa 1.135 delničarjev. Banka je tako konec junija 2010 kot konec leta 2009 imela 9.213 odkupljenih lastnih delnic, kar je 0,1 odstotka delniškega kapitala banke. Za odkupljene lastne delnice je imela oblikovan sklad lastnih delnic.

Predsednik uprave mag. Radovan Jereb je 30. junija 2010 posedoval 3.413 delnic Abanke Vipe d.d. (0,05-odstotni delež delniškega kapitala), član uprave Gregor Hudobivnik pa je posedoval 1.076 delnic (0,01-odstotni delež delniškega kapitala). Med člani nadzornega sveta je na dan 30. junij 2010 le dr. Andraž Grum posedoval 1.390 delnic Abanke Vipe d.d., kar predstavlja 0,02-odstotni delež delniškega kapitala.

3.3.12 POSLI S POVEZANIMI STRANKAMI

V obdobju, ki se je končalo 30. junija 2010, Abanka ni začela poslov s povezanimi strankami, ki bi bili opravljeni pod neobičajnimi tržnimi pogoji.

4. UPRAVLJANJE S TVEGANJI

4.1 UPRAVLJANJE S TVEGANJI V PRVEM POLLETJU 2010

V prvem polletju 2010 je banka na področju upravljanja s tveganji največ pozornosti namenila aktivnostim za ohranjanje kakovosti kreditnega portfelja. Nadaljevanje splošne gospodarske krize in zaostren likvidnostni položaj v nekaterih gospodarskih panogah sta se odrazila tudi v splošnem povečanju insolventnih postopkov ter posledično vplivala na povečanje odhodkov za oslabitve in rezervacije banke. Profil izpostavljenosti tržnim tveganjem, ki je bil v letu 2009 sicer manj izrazit, se je zaradi povečane negotovosti na finančnih trgih v tem obdobju nekoliko zaostрил, vendar je še vedno v predvidenih okvirih. Izpostavljenost operativnemu in likvidnostnemu tveganju je bila ustrezno obvladovana.

Banka je z namenom omiljenja negativnih učinkov zaostrenih pogojev poslovanja nadaljevala z izvajanjem številnih ukrepov za zaščito pred kreditnim tveganjem, med njimi so bili ohranjanje zaostrenih kreditnih standardov, vodenje strožje politike zavarovanj in izterjave, temeljitejše spremljanje poslovanja komitentov, zaostritev limitov izpostavljenosti, vključevanje dodatnih zavez v kreditne pogodbe, centralizirana obravnava kreditnih zahtevkov in podrobnejše spremljanje izpostavljenosti družb, ki sestavljajo skupino.

Na področju tržnih tveganj je banka redno spremljala primernost sistema limitov in ga tekoče prilagajala finančnim razmeram na trgu ter ga dopolnila z uvedbo novih produktov. Nadgradila, dopolnila in prilagodila je obstoječe metodologije merjenja in spremljave tržnih tveganj.

Banka je kljub negotovosti na mednarodnih kapitalskih trgih poslovala v stabilnih likvidnostnih razmerah. Sprejela je vrsto ukrepov za pridobivanje primarnih virov sredstev, predvsem s konkurenčnimi ponudbami za vezave depozitov, z uvajanjem novih produktov pri poslovanju s prebivalstvom in z izdajo novih potrdil o vlogi za pravne osebe.

Na ravni uprave in višjega vodstva banke je delovalo delovno telo (Forum ICAAP), katerega temeljna usmeritev je bila presoja ustreznosti strategije upravljanja s tveganji in pripadajočih politik ter obravnava rezultatov izvedenih testov izjemnih razmer, ocene profila tveganosti, sposobnosti prevzemanja tveganj in ocene kapitalskih potreb. Banka je sprejemala ukrepe za učinkovito izvajanje postopkov za zmanjšanje in omejevanje nastanka izgub iz naslova tveganj bančnega poslovanja ter preko dela Foruma ICAAP in drugih organov odločanja aktivno in sistematično spremljala izpostavljenosti posameznim vrstam tveganj.

4.2 BISTVENE VRSTE TVEGANJ IN NEGOTOVOSTI V DRUGEM POLLETJU 2010

V banki ocenjujemo, da v drugi polovici leta 2010 kljub znakom stabilizacije razmer še ne bo bistvenega izboljšanja pogojev poslovanja v gospodarstvu, zaradi česar bodo še naprej prisotne potrebe po oblikovanju dodatnih oslabitev in rezervacij. Zaradi negotovih razmer na finančnih trgih bo banka ustrezno pozornost namenjala upravljanju s tržnimi tveganji, na področju upravljanja z likvidnostjo pa bo stremela k ohranjanju primerne likvidnostne rezerve. Banka je v začetku julija s konzorcijem mednarodnih bank podpisala pogodbo o najetju novega dolgoročnega sindiciranega posojila in tako dodatno utrdila svoj likvidnostni položaj.

Aktivnosti bodo še naprej usmerjene v zmanjševanje možnosti nastanka škodnih dogodkov iz naslova operativnega tveganja, prav tako si bomo s proaktivnim delovanjem prizadevali še naprej učinkovito obvladovati vse ostale vrste bančnih tveganj.

5. SPREMEMBE V NADZORNEM SVETU

Nadzorni svet Abanke sestavlja devet članov. V letu 2010 se je sestava nadzornega sveta spremenila. Do skupščine je bila sestava nadzornega sveta naslednja: predsednik Janez Bohorič, namestnik predsednika mag. Branko Pavlin, člani so bili Simon Zdolšek, Miha Dolinar, dr. Slaven Mičković, mag. Uroš Rožič in mag. Vladimir Mišo Čeplak.

Na skupščini banke, ki je bila 27. maja 2010, so delničarji banke v nadzorni svet za mandatno obdobje štirih let, ki je pričelo teči s 30. majem 2010, izvolili: Blaža Brodnjaka, MBA, in dr. Andraža Gruma.

6. SPREMEMBE V SESTAVI UPRAVE BANKE

Zaradi tragično preminulega predsednika uprave mag. Aleša Žajdele je nadzorni svet izvolil novega predsednika uprave mag. Mateja Narata. Do pridobitve licence Banke Slovenije za novo izvoljenega predsednika uprave funkcijo predsednika uprave začasno opravlja dosedanji član uprave mag. Radovan Jereb, ki bo skupaj z drugim članom uprave Gregorjem Hudobivnikom nato tudi član uprave.

**MEDLETNO RAČUNOVODSKO POROČILO
SKUPINE ABANKE VIPE ZA PRVO POLLETJE 2010**

Vsebina	Stran
ZGOŠČENI POLLETNI RAČUNOVODSKI IZKAZI SKUPINE ABANKE VIPE	30
NEREVIDIRANI KONSOLIDIRANI IZKAZ POSLOVNEGA IZIDA.....	30
NEREVIDIRANI IZKAZ VSEOBSEGAJOČEGA DONOSA	31
NEREVIDIRANI KONSOLIDIRANI IZKAZ FINANČNEGA POLOŽAJA.....	32
NEREVIDIRANI KONSOLIDIRANI IZKAZ SPREMEMB LASTNIŠKEGA KAPITALA	33
NEREVIDIRANI KONSOLIDIRANI IZKAZ DENARNIH TOKOV.....	35
IZBRANA POJASNILA K ZGOŠČENIM KONSOLIDIRANIM RAČUNOVODSKIM IZKAZOM	37
IZJAVA O ODGOVORNOSTI UPRAVE.....	48
PRILOGA: NEREVIDIRANI RAČUNOVODSKI IZKAZI ABANKE VIPE D.D.....	49

ZGOŠČENI POLLETNI RAČUNOVODSKI IZKAZI SKUPINE ABANKE VIPE

NEREVIDIRANI KONSOLIDIRANI IZKAZ POSLOVNEGA IZIDA ZA OBDOBJE OD 1. JANUARJA 2010 DO 30. JUNIJA 2010
(pripravljen v skladu z EU MSRP)

(v tisoč EUR)

Zap. šte.	VSEBINA	ZNESEK	
		1. 1.-30. 6. 2010	1. 1.-30. 6. 2009
1	2	3	4
1	Prihodki iz obresti in podobni prihodki	89.613	100.027
2	Odhodki za obresti in podobni odhodki	(49.408)	(59.949)
3	Čiste obresti (1+2)	40.205	40.078
4	Prihodki iz dividend	362	267
5	Prihodki iz opravnin (provizij)	19.882	19.235
6	Odhodki za opravnine (provizije)	(4.393)	(4.029)
7	Čiste opravnine (provizije) (5+6)	15.489	15.206
8	Realizirani dobički iz finančnih sredstev in obveznosti, ki niso merjeni po pošteni vrednosti skozi izkaz poslovnega izida	1.697	1.845
9	Čisti dobički iz finančnih sredstev in obveznosti, namenjenih trgovanju	4.589	3.625
10	Dobički/(izgube) iz finančnih sredstev in obveznosti, pripoznanih po pošteni vrednosti skozi izkaz poslovnega izida	69	(785)
11	Čiste izgube iz tečajnih razlik	(2.448)	(2.250)
12	Čiste (izgube)/dobički iz odprave pripoznanja sredstev brez nekratkoročnih sredstev v posesti za prodajo	(3)	26
13	Drugi čisti poslovni dobički	744	1.014
14	Administrativni stroški	(25.400)	(24.893)
15	Amortizacija	(2.851)	(3.295)
16	Rezervacije (pojasnilo 9)	(4.506)	1.578
17	Oslabitve (pojasnilo 9)	(16.026)	(23.247)
18	Pripadajoči dobički/(izgube) iz naložb v kapital pridruženih in skupaj obvladovanih družb, obračunanih po kapitalski metodi	10	(20)
19	Čisti dobički iz nekratkoročnih sredstev v posesti za prodajo	1	9
20	DOBIČEK IZ REDNEGA POSLOVANJA (3+4+7+8+ 9+10+11+12+13+14+15+16+17+18+19)	11.932	9.158
21	Davek iz dohodka pravnih oseb iz rednega poslovanja	(2.449)	(1.973)
22	ČISTI DOBIČEK IZ REDNEGA POSLOVANJA (20+21)	9.483	7.185
23	ČISTI DOBIČEK POSLOVNEGA LETA (22)	9.483	7.185
	a) Lastnikov obvladujoče banke	9.483	7.188
	b) Manjšinskih lastnikov	-	(3)
v EUR			
24	Osnovni čisti dobiček na delnico (pojasnilo 7)	1,32	1,00
25	Popravljeni čisti dobiček na delnico (pojasnilo 7)	1,32	1,00

Pojasnila na straneh od 37 do 47 so sestavni del zgoščenih polletnih računovodskih izkazov.

**NEREVIDIRANI IZKAZ VSEOBSEGAJOČEGA DONOSA ZA OBDOBJE OD
1. JANUARJA 2010 DO 30. JUNIJA 2010
(pripravljen v skladu z EU MSRP)**

(v tisoč EUR)

Zap. štev.	VSEBINA	ZNESEK	
		1. 1.-30. 6. 2010	1. 1.-30. 6. 2009
1	2	3	4
1	ČISTI DOBIČEK POSLOVNEGA LETA PO OBDAVČITVI	9.483	7.185
2	DRUGI VSEOBSEGAJOČI DONOS PO OBDAVČITVI (3+5+8)	895	7.047
3	Čiste izgube, priznane v uskupinjevalnem popravku kapitala (4)	(8)	(7)
4	Izgube, priznane v presežku iz prevrednotenja	(8)	(7)
5	Čisti dobički, priznani v presežku iz prevrednotenja v zvezi s finančnimi sredstvi razpoložljivimi za prodajo (6+7)	1.128	8.930
6	Dobički, priznani v presežku iz prevrednotenja	9.392	7.004
7	Prenos (dobičkov)/izgub iz presežka iz prevrednotenja v poslovni izid	(8.264)	1.926
8	Davek iz dohodka pravnih oseb od drugega vseobsegajočega donosa	(225)	(1.876)
9	VSEOBSEGAJOČI DONOS POSLOVNEGA LETA PO OBDAVČITVI (1 + 2)	10.378	14.232
	a) Lastnikov obvladujoče banke	10.378	14.233
	b) Manjšinskih lastnikov	-	(1)

Pojasnila na straneh od 37 do 47 so sestavni del zgoščenih polletnih računovodskih izkazov.

**NEREVIDIRANI KONSOLIDIRANI IZKAZ FINANČNEGA POLOŽAJA NA DAN
30. JUNIJ 2010
(pripravljen v skladu z EU MSRP)**

(v tisoč EUR)

Zap. štev.	VSEBINA	ZNESEK	
		30. 6. 2010	31. 12. 2009
1	2	3	4
1	Denar v blagajni in stanje na računih pri centralni banki	266.339	252.599
2	Finančna sredstva, namenjena trgovanju	45.775	22.554
3	Finančna sredstva, pripoznana po pošteni vrednosti skozi izkaz poslovnega izida	28.545	27.950
4	Finančna sredstva, razpoložljiva za prodajo	620.293	722.904
5	Krediti	3.619.196	3.444.537
	- krediti bankam	513.371	539.236
	- krediti strankam, ki niso banke	3.105.825	2.905.301
6	Finančna sredstva v posesti do zapadlosti	9.055	13.449
7	Nekratkoročna sredstva v posesti za prodajo	8.138	4.240
8	Opredmetena osnovna sredstva	54.175	54.209
9	Naložbene nepremičnine	90	92
10	Neopredmetena sredstva	3.626	3.828
11	Dolgoročne naložbe v kapital pridruženih in skupaj obvladovanih družb, obračunane po kapitalski metodi	1.023	1.013
12	Terjatve za davek od dohodkov pravnih oseb	5.742	4.492
	- terjatve za davek	161	108
	- odložene terjatve za davek	5.581	4.384
13	Druga sredstva	23.937	5.609
14	SKUPAJ SREDSTVA (od 1 do 13)	4.685.934	4.557.476
15	Finančne obveznosti do centralne banke	101.051	100.537
16	Finančne obveznosti, namenjene trgovanju	10.191	3.949
17	Finančne obveznosti, pripoznane po pošteni vrednosti skozi izkaz poslovnega izida	8.003	7.716
18	Finančne obveznosti, merjene po odplačni vrednosti	4.059.246	4.052.394
	- vloge bank	42.048	47.751
	- vloge strank, ki niso banke	2.318.574	2.167.051
	- krediti bank	857.675	1.018.188
	- krediti strank, ki niso banke	233	233
	- dolžniški vrednostni papirji (pojasnilo 6)	711.925	673.363
	- podrejene obveznosti (pojasnilo 6)	128.791	145.808
19	Finančne obveznosti, vezane na finančna sredstva, ki ne izpolnjujejo pogojev za odpravo pripoznanja	63.558	-
20	Rezervacije	18.812	14.512
21	Obveznosti za davek od dohodkov pravnih oseb	4.241	3.594
	- obveznosti za davek	1.418	683
	- odložene obveznosti za davek	2.823	2.911
22	Druge obveznosti	54.697	14.497
23	SKUPAJ OBVEZNOSTI (od 15 do 22)	4.319.799	4.197.199
24	Osnovni kapital	30.045	30.045
25	Kapitalske rezerve	153.117	153.117
26	Presežek iz prevrednotenja	6.575	5.680
27	Rezerve iz dobička	172.578	156.465
28	Lastni deleži	(240)	(240)
29	Zadržani dobiček (vključno s čistim dobičkom poslovnega leta)	4.038	15.188
30	KAPITAL LASTNIKOV OBVLADUJOČE BANKE (od 24 do 29)	366.113	360.255
31	Kapital manjšinskih lastnikov	22	22
32	SKUPAJ KAPITAL (30+31)	366.135	360.277
33	SKUPAJ OBVEZNOSTI IN KAPITAL (23+32)	4.685.934	4.557.476

Pojasnila na straneh od 37 do 47 so sestavni del zgoščenih polletnih računovodskih izkazov.

**NEREVIDIRANI KONSOLIDIRANI IZKAZ SPREMEMB LASTNIŠKEGA KAPITALA
ZA OBDOBJE OD 1. JANUARJA 2010 DO 30. JUNIJA 2010
(pripravljen v skladu z EU MSRP)**

(v tisoč EUR)

Ozn. post.	VSEBINA	Osnovni kapital	Kapitalske rezerve	Presežek iz prevrednotenja	Rezerve iz dobička	Zadržani dobiček (vključno s čistim dobičkom poslovnega leta)	Lastni deleži (odbitna postavka kapitala)	Kapital lastnikov obvladujoče banke (od 3 do 8)	Kapital manjšinskih lastnikov	Skupaj kapital (9 + 10)
1	2	3	4	5	6	7	8	9	10	11
1	ZAČETNO STANJE V POSLOVNEM OBDOBJU	30.045	153.117	5.680	156.465	15.188	(240)	360.255	22	360.277
2	Vseobsegajoči donos poslovnega leta po obdavčitvi			895		9.483		10.378		10.378
3	Izplačilo (obračun) dividend (pojasnilo 8)					(4.530)		(4.530)		(4.530)
4	Razporeditev čistega dobička v rezerve iz dobička				16.103	(16.103)		-		-
5	Drugo				10			10		10
6	KONČNO STANJE V POSLOVNEM OBDOBJU (1+2+3+4+5)	30.045	153.117	6.575	172.578	4.038	(240)	366.113	22	366.135

Pojasnila na straneh od 37 do 47 so sestavni del zgoščenih polletnih računovodskih izkazov.

**NEREVIDIRANI KONSOLIDIRANI IZKAZ SPREMEMB LASTNIŠKEGA KAPITALA
ZA OBDOBJE OD 1. JANUARJA 2009 DO 30. JUNIJA 2009
(pripravljen v skladu z EU MSRP)**

(v tisoč EUR)

Ozn. post.	VSEBINA	Osnovni kapital	Kapitalske rezerve	Presežek iz prevrednotenja	Rezerve iz dobička	Zadržani dobiček (vključno s čistim dobičkom poslovnega leta)	Lastni deleži (odbitna postavka kapitala)	Kapital lastnikov obvladujoče banke (od 3 do 8)	Kapital manjšinskih lastnikov	Skupaj kapital (9 + 10)
1	2	3	4	5	6	7	8	9	10	11
1	ZAČETNO STANJE V POSLOVNEM OBDOBJU	30.045	153.117	(2.941)	144.854	11.899	(240)	336.734	22	336.756
2	Vseobsegajoči donos poslovnega leta po obdavčitvi			7.045		7.188		14.233	(1)	14.232
3	Izplačilo (obračun) dividend					(7.263)		(7.263)		(7.263)
4	Razporeditev čistega dobička v rezerve iz dobička				9.276	(9.276)		-		-
5	Drugo					8		8		8
6	KONČNO STANJE V POSLOVNEM OBDOBJU (1+2+3+4+5)	30.045	153.117	4.104	154.130	2.556	(240)	343.712	21	343.733

Pojasnila na straneh od 37 do 47 so sestavni del zgoščenih polletnih računovodskih izkazov.

**NEREVIDIRANI KONSOLIDIRANI IZKAZ DENARNIH TOKOV ZA OBDOBJE OD
1. JANUARJA 2010 DO 30. JUNIJA 2010
(pripravljen v skladu z EU MSRP)**

(v tisoč EUR)

Oznaka	VSEBINA	ZNESEK	
		1. 1.-30. 6. 2010	1. 1.-30. 6. 2009
1	2	3	4
A	DENARNI TOKOVI PRI POSLOVANJU		
a)	Čisti poslovni izid pred obdavčitvijo	11.932	9.158
	Amortizacija	2.851	3.295
	Pripadajoči (dobički)/izgube iz naložb v kapital pridruženih in skupaj obvladovanih družb, obračunanih po kapitalski metodi	(10)	20
	Čisti izgube iz tečajnih razlik	2.448	2.250
	Čiste izgube/(dobički) pri prodaji opredmetenih osnovnih sredstev in naložbenih nepremičnin	3	(26)
	Drugi (dobički) iz naložbenja	(218)	(253)
	Druge izgube iz financiranja	2.255	4.611
	Čisti nerealizirani (dobički) iz nekratkoročnih sredstev v posesti za prodajo in ustavljeno poslovanje in z njimi povezanimi obveznostmi	(1)	(9)
	Čisti nerealizirani dobički v kapitalu oz. presežku iz prevrednotenja iz finančnih sredstev, razpoložljivih za prodajo (brez učinka odloženega davka)	1.128	8.930
	Druge prilagoditve čistega poslovnega izida pred obdavčitvijo	4.506	(1.578)
	Denarni tokovi pri poslovanju pred spremembami poslovnih sredstev in obveznosti	24.894	26.398
b)	Zmanjšanja/(povečanja) poslovnih sredstev (brez denarnih ekvivalentov)	112.363	(198.659)
	Čisto (povečanje) finančnih sredstev, namenjenih trgovanju	(22.565)	(6.997)
	Čisto (povečanje)/zmanjšanje finančnih sredstev, pripoznanih po pošteni vrednosti skozi izkaz poslovnega izida	(595)	6.396
	Čisto zmanjšanje/(povečanje) finančnih sredstev, razpoložljivih za prodajo	102.611	(145.654)
	Čisto zmanjšanje/(povečanje) kreditov	54.390	(59.594)
	Čisto (povečanje)/zmanjšanje nekratkoročnih sredstev v posesti za prodajo	(3.897)	17
	Čisto (povečanje)/zmanjšanje drugih sredstev	(17.581)	7.173
c)	Povečanja poslovnih obveznosti	118.658	177.809
	Čisto povečanje/(zmanjšanje) finančnih obveznosti do centralne banke	513	(30.346)
	Čisto povečanje/(zmanjšanje) finančnih obveznosti, namenjenih trgovanju	6.228	-
	Čisto povečanje/(zmanjšanje) finančnih obveznosti, pripoznanih po pošteni vrednosti skozi izkaz poslovnega izida	287	(208)
	Čisto povečanje vlog in najetih kreditov, merjenih po odplačni vrednosti	33.320	187.798
	Čisto povečanje izdanih dolžniških vrednostnih papirjev, merjenih po odplačni vrednosti	38.562	28.521
	Čisto povečanje/(zmanjšanje) drugih obveznosti	39.748	(7.956)
č)	Denarni tokovi pri poslovanju (a+b+c)	255.915	5.548
d)	(Plačani)/vrnjeni davek na dohodek pravnih oseb	(2.875)	130
e)	Neto denarni tokovi pri poslovanju (č+d)	253.040	5.678

Oznaka	VSEBINA	ZNESEK	
		1. 1.-30. 6. 2010	1. 1.-30. 6. 2009
1	2	3	4
B.	DENARNI TOKOVI PRI NALOŽBENJU		
a)	Prejemki pri naložbenju	4.803	270
	Prejemki pri prodaji opredmetenih osnovnih sredstev in naložbenih nepremičnin	192	252
	Prejemki iz nekratkoročnih sredstev v posesti za prodajo	-	18
	Prejemki pri prodaji finančnih sredstev v posesti do zapadlosti	4.611	-
b)	Izdatki pri naložbenju	(2.858)	(3.974)
	(Izdatki pri nakupu opredmetenih osnovnih sredstev in naložbenih nepremičnin)	(2.162)	(3.201)
	(Izdatki pri nakupu neopredmetenih sredstev)	(696)	(773)
c)	Neto denarni tokovi pri naložbenju (a+b)	1.945	(3.704)
C.	DENARNI TOKOVI PRI FINANCIRANJU		
a)	Prejemki pri financiranju	-	-
b)	Izdatki pri financiranju	(19.273)	(18.362)
	(Plačane dividende)	-	(1)
	(Odplačila podrejenih obveznosti)	(19.273)	(18.361)
c)	Neto denarni tokovi pri financiranju (a+b)	(19.273)	(18.362)
D.	Učinki spremembe deviznih tečajev na denarna sredstva in njihove ustreznike	8.504	1
E.	Čisto povečanje/(zmanjšanje) denarnih sredstev in denarnih ustreznikov (Ae+Bc+Cc)	235.712	(16.388)
F.	Denarna sredstva in njihovi ustrezniki na začetku obdobja	425.319	485.133
G.	Denarna sredstva in njihovi ustrezniki na koncu obdobja (pojasnilo 15) (D+E+F)	669.535	468.746

Objava zgoščenih konsolidiranih polletnih računovodskih izkazov je bila odobrena 28. julija 2010.

Pojasnila na straneh od 37 do 47 so sestavni del zgoščenih polletnih računovodskih izkazov.

IZBRANA POJASNILA K ZGOŠČENIM KONSOLIDIRANIM RAČUNOVODSKIM IZKAZOM

1. PREGLED POMEMBNIH RAČUNOVODSKIH USMERITEV

Računovodske usmeritve, uporabljene pri sestavljanju računovodskih izkazov za polletje 2010, so enake, kot so bile uporabljene za pripravo letnega poročila za leto 2009.

Objavljeni standardi, tolmačenja in spremembe, ki veljajo za obračunsko obdobje z začetkom 1. januarja 2010, so naslednji:

- MSRP 1 in MRS 27 (sprememba), Prva uporaba Mednarodnih standardov računovodskega poročanja in posledične spremembe k MRS 27 (velja od 1. julija 2009);
- MSRP 3 (prenovljen), Poslovne združitve (velja od 1. julija 2009);
- MRS 27 (prenovljen), Konsolidirani in ločeni računovodski izkazi (velja od 1. julija 2009);
- MRS 39 (sprememba), Finančni instrumenti: pripoznavanje in merjenje (velja od 1. julija 2009);
- OPMSRP 17, Razdelitev nedenarnih sredstev lastnikom (velja od 1. julija 2009);
- OPMSRP 18, Prenosi sredstev od odjemalcev (velja od 1. julija 2009);
- EU je sprejela izboljšave MSRP, ki so bile izdane v aprilu 2009. Vsebujejo številne spremembe MSRP, katerih OMRS ne šteje za nujne, temveč za potrebne. Spremembe vplivajo tako na računovodsko politiko predstavljanja, pripoznavanja ali merjenja kot tudi na terminologijo ali lektorske popravke. Večina sprememb velja za poslovna leta, ki se začnejo 1. januarja 2010 ali pozneje, pri čemer je zgodnejša uporaba dovoljena.

Uporaba zgoraj navedenih sprememb in tolmačenj ne bo vplivala na vrednotenje postavk v računovodskih izkazih skupine, uporaba nekaterih pa bo vplivala na njihovo predstavitev in razkritja.

Uporaba izdanih sprememb in tolmačenj ni vplivala na pomembne računovodske usmeritve, upoštevane pri sestavljanju računovodskih izkazov skupine.

Spodnji standardi, spremembe objavljenih standardov in tolmačenja so bili izdani, vendar še niso v veljavi za obračunsko obdobje, ki se začne 1. januarja 2010, skupina pa jih ni vnaprej sprejela:

- MSRP 9, Finančni instrumenti (1. del): Razvrščanje in merjenje
Standard je bil izdan novembra 2009 in nadomešča tiste dele MRS 39, ki se nanašajo na razvrščanje in merjenje finančnih sredstev. Glavne značilnosti so naslednje:
 - Finančna sredstva se razvrstijo v dve kategoriji merjenja, in sicer na tista, ki se pozneje merijo po pošteni vrednosti, in tista, ki se merijo po odplačni vrednosti. Odločitev se sprejme ob začetnem pripoznanju. Razvrstitev je odvisna od poslovnega modela skupine z vidika uravnavanja finančnih instrumentov in njihovih pogodbenih denarnih tokov instrumenta.
 - Instrument se meri po odplačni vrednosti le, če je dolžniški instrument, pri katerem je cilj poslovnega modela skupine pridobivati pogodbene denarne tokove in če ti denarni tokovi predstavljajo le plačila glavnice in obresti. Vsi ostali dolžniški instrumenti se merijo po pošteni vrednosti skozi izkaz poslovnega izida.
 - Vsi kapitalski instrumenti se merijo po pošteni vrednosti. Kapitalski instrumenti, namenjeni trgovanju, se merijo po pošteni vrednosti skozi izkaz poslovnega izida. Pri vseh drugih kapitalskih instrumentih se ob začetnem pripoznanju nepreklicno določi, ali se realizirani in nerealizirani (iz vrednotenja) dobički in izgube pripoznajo v kapitalu ali v izkazu poslovnega izida. Dobički in izgube iz vrednotenja se iz kapitala ne

morejo prenesti v poslovni izid. Odločitev velja na ravni posameznega instrumenta. Dividende se izkažejo v izkazu poslovnega izida.

- Uvedba MSRP 9 je obvezna od 1. januarja 2013, pri čemer je zgodnejša uporaba dovoljena.

Skupina se pripravlja na uvedbo standarda z vidika implementacije, učinka in časovnice uvedbe.

Funkcijska valuta vsakega podjetja v skupini je valuta izvirnega gospodarskega okolja, v katerem posamezno konsolidirano podjetje posluje. Tako funkcijska valuta banke in njenih odvisnih družb, ki poslujejo v Sloveniji, kot poročevalska valuta skupine je evro. Funkcijska valuta ene od odvisnih družb je nacionalna valuta Srbije, in sicer srbski dinar (»RSD«), ene od odvisnih družb pa je nacionalna valuta Hrvaške, in sicer hrvaška kuna (»HRK«).

2. PRIMERJAVE

Skupina je v drugi polovici leta 2009 del prihodkov iz kartičnega poslovanja, kot so članarine plačilnih kartic, opravnine za dvig gotovine s kartičnimi produkti ter članarine oziroma pristopnine za spletno banko, ki so se do tedaj zajemali med drugimi čistimi poslovnimi dobički, začela pripoznavati med prihodki iz opravnin. Skupina je skladno s tem popravila primerjalne podatke za leto 2009, kjer so tako prihodki iz opravnin višji, drugi poslovni dobički pa nižji za 1.411 tisoč evrov.

Med odhodki iz opravnin pa je skupina v letu 2009 začela pripoznavati tudi nekatere medbančne provizije za dvig gotovine, ki so se predhodno izkazovale med drugimi poslovnimi izgubami. Slednje so zato v primerjalnih podatkih nižje za 50 tisoč evrov.

3. SEZONSKOST ALI KONJUNKTURNOST MEDLETNEGA DELOVANJA

Skupina Abanka ne ustvarja bistvenih sezonsko, konjunktorno ali priložnostno pridobljenih prihodkov.

Bančna skupina pri medletnem poročanju odloži tiste stroške, ki se lahko odložijo tudi na koncu poslovnega leta.

4. NARAVA IN ZNESEK NENAVADNIH POSTAVK

V polletju 2010 ni bilo po naravi, obsegu ali pojavitvi nenavadnih postavk, ki bi vplivale na sredstva, dolgove, kapital, čisti dobiček ali denarne tokove.

5. KLJUČNE RAČUNOVODSKE OCENE IN PRESOJE PRI UPORABI RAČUNOVODSKIH USMERITEV

Skupina oblikuje ocene in predpostavke, ki vplivajo na izkazane zneske sredstev in obveznosti v naslednjem poslovnem letu. Ocene in presoje se kontinuirano preverjajo in

temeljijo na preteklih izkušnjah in drugih dejavnikih, vključno s pričakovanji prihodnjih dogodkov, ki se v danih okoliščinah zdijo smiselna.

a) Izgube zaradi oslabitve posojil in terjatev

Skupina redno spremlja kakovost kreditnega portfelja in ocenjuje izgube iz kreditnega tveganja. Pri odločanju, ali naj se izguba zaradi oslabitve izkaže v izkazu poslovnega izida, skupina presoja, ali obstajajo ugotovljivi podatki, ki kažejo na izmerljivo zmanjšanje ocenjenih prihodnjih denarnih tokov iz kreditnega portfelja, preden se lahko to zmanjšanje ugotovi pri posameznem posojilu, ki je del tega portfelja. Ta dokaz lahko vključuje ugotovljive podatke, ki kažejo na negativne spremembe v plačilni sposobnosti posojilojemalcev v skupini posojil ali pa na nacionalne ali lokalne gospodarske razmere, ki se navezujejo na neizpolnjevanje obveznosti v skupini posojil. Pri načrtovanju prihodnjih denarnih tokov vodstvo uporablja ocene, ki temeljijo na preteklih izkušnjah in izgubah pri sredstvih, ki imajo značilnosti kreditnega tveganja ter objektivne dokaze oslabitve, podobne kot sredstva v skupini. Skupina redno preverja metodologijo in predpostavke, ki jih uporablja za ocenjevanje obsega in časa prihodnjih denarnih tokov, da zmanjša razlike med ocenjenimi izgubami in izgubami, ki jih dejansko utrpi.

Pri ugotavljanju izgub zaradi oslabitev pri posameznem sredstvu v kreditnem portfelju se pri izračunavanju sedanje vrednosti pričakovanih prihodnjih denarnih tokov iz finančnega instrumenta upoštevajo kreditni razponi. Če so kreditni razponi širši, skupina obračunava višje obrestne mere, ki se potem odražajo v večji izgubi zaradi oslabitve.

Skupina redno ugotavlja vpliv poslabšanja kreditnega portfelja na višino izgube iz kreditnega tveganja, poslovni izid in regulativni kapital oziroma količnik kapitalске ustreznosti skupine. Z analizami občutljivosti zagotavlja dodatne informacije o potencialnih izgubah iz kreditnega tveganja in potrebnih oslabitvah finančnih sredstev.

Analiza občutljivosti se izvaja na podlagi različnih scenarijev. Eden izmed scenarijev predpostavlja, da se dva odstotka terjatev z bonitetno oceno A, B, C in D poslabša za eno bonitetno skupino. Po zadnjih podatkih bi se izguba iz kreditnega tveganja povečala za 2,9 odstotka (30. junij 2009: 3,2 odstotka) oziroma za 5,3 milijona evrov (30. junij 2009: 5,0 milijona evrov). Drugi scenarij se izvaja ob predpostavki, da se en odstotek terjatev z bonitetno oceno A, B in C poslabša za eno bonitetno skupino, en odstotek teh terjatev se poslabša za dve bonitetni skupini in dva odstotka terjatev z bonitetno oceno D se poslabša za eno bonitetno skupino. Rezultat slednjega scenarija pa je po zadnjih podatkih pokazal, da bi se izguba iz kreditnega tveganja povečala za 6,1 odstotka (30. junij 2009: 6,9 odstotka) oziroma za 11,2 milijona evrov (30. junij 2009: 10,8 milijona evrov).

b) Oslabitev lastniških instrumentov, razpoložljivih za prodajo

Skupina ugotovi, da je prišlo do oslabitve lastniških instrumentov, razpoložljivih za prodajo, če poštena vrednost teh investicij pomembno ali dolgotrajno pade pod njihovo nabavno ceno. Ugotavljanje, kaj je pomembno in dolgotrajno, zahteva presojo. Ko skupina to presoja, poleg drugih dejavnikov ocenjuje tudi običajno nihanje cen delnic. Oslabitev pa je lahko upravičena tudi, če obstajajo dokazi o poslabšanju finančnega položaja družbe, v katero se investira, ali o poslabšanju uspešnosti panoge ali sektorja, tehnologije ter poslovnih in finančnih denarnih tokov. V primeru, da bi bila vsa znižanja poštenih vrednosti pod nabavno vrednost naložbe v kapitalski instrument obravnavana kot pomembna ali dolgotrajnejša, bi skupina v svojih polletnih izkazih za obdobje, ki se konča na dan 30. junij 2010, pripoznala 2.731 tisoč evrov dodatne izgube (30. junij 2009: 3.170 tisoč evrov), kolikor bi znašal prenos nabranih izgub, pripoznanih v kapitalu, v izkaz poslovnega izida.

6. IZDAJE, PONOVI ODKUPI IN IZPLAČILA DOLŽNIŠKIH IN LASTNIŠKIH VREDNOSTNIH PAPIRJEV

Izdani dolžniški vrednostni papirji

(v tisoč evrih)

	Obrestna mera 30. junija	30. junij 2010	31. december 2009
Potrdila o vlogah (zapadlost: 2010 do 2020)	3,3–5,9 %	145.638	108.194
Deveta izdaja obveznic, zapadlost 1. marec 2011, v evrih	4,7%	9.651	9.874
Deseta izdaja obveznic, zapadlost 1. oktober 2011, v evrih	4,6%	17.253	21.243
Enajsta izdaja obveznic, zapadlost 1. december 2010, v evrih	4,0%	18.844	16.525
Dvanajsta izdaja obveznic, zapadlost 12. december 2010, v evrih	3,8%	21.291	18.428
ABVIPFloat 09/12, zapadlost 18. september 2012, v evrih	3M EURIBOR + 1 %	499.248	499.099
Skupaj izdani dolžniški vrednostni papirji		711.925	673.363

Podrejene obveznosti

Izdani podrejeni dolžniški vrednostni papirji

Kratkoročni evrski dolžniški vrednostni papirji		5	5
Sedma izdaja obveznic, zapadlost 21. maj 2010, v evrih	5,3%	–	16.740
Osma izdaja obveznic, zapadlost 1. marec 2011, v evrih	4,9%	10.164	10.411
Sedma izdaja obveznic (VIP7), zapadlost 18. december 2010, v evrih	6,2%	125	251
Skupaj izdani podrejeni dolžniški vrednostni papirji		10.294	27.407
Inovativni instrument	3M EURIBOR + 1,9 %	118.497	118.401
Skupaj podrejene obveznosti		128.791	145.808

21. maja 2010 je zapadel v izplačilo zadnji 14. kupon obveznice sedme izdaje – AB07, v višini 17.748 tisoč evrov. Kupon je sestavljen iz glavnice v višini 17.300 tisoč evrov in obresti v višini 448 tisoč evrov. Celotna vrednost zapadlega kupona AB07 je znašala 17.748 tisoč evrov.

Skupina ni izdala dividendnih obveznic, zamenljivih obveznic ali obveznic s prednostno pravico do nakupa delnic.

7. ČISTI DOBIČEK NA DELNICO

Osnovni čisti dobiček na delnico je za prvo polletje 2010 ter prvo polletje 2009 izračunan tako, da se čisti dobiček deli s povprečnim številom izdanih delnic, zmanjšanim za število odkupljenih lastnih delnic.

Pri popravljenem čistem dobičku na delnico se tehtano povprečno število delnic prilagodi za učinke vseh popravljanih potencialnih delnic, ki pa jih banka na dan 30. junij 2010 niti na dan 30. junij 2009 ni imela.

	30. junij 2010	30. junij 2009
Čisti dobiček skupine, ki se nanaša na delničarje banke, v tisoč evrih	9.483	7.188
Tehtano povprečje izdanih navadnih delnic	7.190.787	7.190.787
Število odkupljenih lastnih delnic	9.213	9.213
Osnovni čisti dobiček na delnico v evrih	1,32	1,00
Popravljeni čisti dobiček na delnico v evrih	1,32	1,00

8. DIVIDENDA NA DELNICO

Osnovni kapital banke sestavlja 7.200.000 vpisanih kosovnih delnic. Vse so navadne delnice. Glasovalno pravico ima 7.198.874 delnic. Vse izdane delnice so vplačane v celoti.

Na podlagi sprejetega sklepa skupščine delničarjev bo banka uporabila za dividende 4.530 tisoč evrov. Dividenda za redno delnico znaša 0,63 evra. Banka bo izplačala dividende delničarjem najkasneje v 90 dneh po sprejemu sklepa na skupščini, in sicer delničarjem, vpisanim v delniško knjigo 1. junija 2010.

9. OSLABITVE IN REZERVACIJE

(v tisoč evrih)	30. junij 2010	30. junij 2009
Oslabitve:		
- finančna sredstva, razpoložljiva za prodajo	7.556	2.749
- krediti bankam	(2)	1.960
- krediti strankam, ki niso banke	8.477	18.276
- druga sredstva	(5)	262
	16.026	23.247

(v tisoč evrih)	30. junij 2010	30. junij 2009
Rezervacije:		
- druge rezervacije	11	16
- rezervacije za zunajbilančne obveznosti	4.495	(1.594)
	4.506	(1.578)

Skupina je v prvem polletju 2010 oslabilila tiste lastniške vrednostne papirje, razpoložljive za prodajo, pri katerih je prišlo do pomembnega ali dolgotrajnega znižanja poštene vrednosti pod nabavno vrednost.

10. ANALIZA POSLOVNIH SEGMENTOV

Poslovanje skupine sestavljajo naslednja področja poslovanja:

- poslovanje s fizičnimi osebami zajema naslednje storitve: osebne račune in varčevalne produkte (vloge, depozite) različnih ročnosti, limite (prekoračitve), potrošniške in stanovanjske kredite, kreditne in debetne kartice, plačilni promet, menjalniško poslovanje, mobilno bančništvo, bančno-zavarovalniške produkte in prodajo produktov vzajemnih skladov;
- poslovanje s pravnimi osebami ponuja naslednje storitve: transakcijske račune, limite (prekoračitve), kredite in depozite različnih ročnosti, potrdila o vlogah, dokumentarno poslovanje, garancije, akreditive, plačilni promet in upravljanje denarnih sredstev na računih (cash management);
- finančni trgi zajemajo naslednje aktivnosti: trgovanje s finančnimi instrumenti, upravljanje z likvidnostjo, upravljanje z bilanco, investicijsko bančništvo in medbančne odnose.

Aktivnosti skupine, ki se nanašajo na skrbniške in administrativne storitve ter storitve informatike in bančne tehnologije, niso prikazane ločeno v posebnem segmentu poslovanja, temveč pod rubriko »drugi«. Segment »drugi« vključuje tudi aktivnosti odvisnih družb (leasing, faktoring, upravljanje naložb, in druge aktivnosti) in konsolidacijske knjizbe vključno s prevrednotenjem naložb v pridružene in skupaj obvladovane družbe.

Transakcije med poslovnimi področji za namen medsebojnega obračunavanja dohodkovnih učinkov so narejene na podlagi dogovorjenih in usklajenih instrumentarijev prenosa različnih učinkov (interni prenosi/razporejanje posrednih stroškov po vseh segmentih poslovanja, obremenjevanje komercialnih poslovnih področij z režijskimi stroški, interni prenosi dohodkovnih učinkov med poslovnimi področji).

Obveznosti oziroma viri so po segmentih poslovanja alocirani glede na to, v katerem segmentu poslovanja so bili pridobljeni, prav tako se odhodki od obresti oziroma drugi neobrestni odhodki od financiranja nahajajo po tistih segmentih poslovanja, v katerih so bili pridobljeni viri. Drugih materialno pomembnih postavk odhodkov, izkazanih po segmentih poslovanja, ni.

Sredstva in obveznosti po segmentih poslovanja predstavljajo večino sredstev in obveznosti v izkazu finančnega položaja, ne vključujejo pa obveznosti zaradi davkov, ki so izkazane na ravni skupine in niso razporejene po segmentih poslovanja. Prav tako niso znotraj področij prikazana sredstva in obveznosti, ki se nanašajo na aktivnosti službe centralne podpore in oddelka podpore bankomatskemu in kartičnemu poslovanju.

Na rezultate po segmentih poslovanja vpliva tudi sistem oportunitetnih obrestnih mer, ki temelji na alternativnih/oportunitetnih obrestnih merah, ki se uporabljajo za obrestovane postavke sredstev in obveznosti z namenom, da se ugotovijo oportunitetni prihodki oziroma oportunitetni odhodki. Na podlagi teh se izračunavajo oportunitetne obrestne marže za posamezne segmente sredstev (kot razlika med dejansko realiziranimi prihodki in oportunitetnimi prihodki) in oportunitetne obrestne marže za posamezne segmente obveznosti (kot razlika med oportunitetnimi odhodki in dejansko realiziranimi odhodki), kar je temelj za ugotavljanje pozitivnih oziroma negativnih oportunitetnih obrestnih marž ter

posledično pozitivnih oziroma negativnih prispevkov k rezultatom poslovanja po posameznih segmentih.

Poslovni segmenti se poročajo Odboru za upravljanje z bilanco banke, ki ima vlogo vodstva, ki sprejema odločitve.

Stanje 30. junij 2010	Poslovanje s fizičnimi osebami	Poslovanje s pravnimi osebami	Finančni trgi	Drugi	Skupaj
Čisti dobički iz poslov s komitenti ¹	8.142	60.573	(16.754)	4.095	56.056
Prihodki iz poslov z drugimi področji	–	–	–	–	–
Rezultati področja	(4.583)	16.802	71	(368)	11.922
Dobiček iz poslovanja					11.922
Pripadajoči dobički/(izgube) pridruženih in skupaj obvladovanih družb	–	–	–	10	10
Bruto dobiček					11.932
Davek iz dohodka pravnih oseb					(2.449)
Čisti dobiček					9.483
Sredstva področja	515.318	2.590.207	1.475.584	79.084	4.660.193
Dolgoročne naložbe v kapital pridruženih in skupaj obvladovanih družb	–	–	10.133	(9.110)	1.023
Sredstva zunaj področij					24.718
Skupaj sredstva					4.685.934
Obveznosti področja	1.153.821	1.002.522	2.093.180	53.921	4.303.444
Obveznosti zunaj področij					16.355
Skupaj obveznosti					4.319.799
Nabavna vrednost pridobljenih osnovnih sredstev	740	64	4	2.050	2.858
Amortizacija	481	129	85	2.156	2.851
Neto oslabitve in rezervacije	(1.244)	(10.703)	(7.536)	(1.049)	(20.532)
Drugi nedenarni odhodki	–	–	–	–	–
<u>¹ Vključujejo:</u>					
- prihodke iz obresti in podobne prihodke	12.547	61.897	12.388	2.781	89.613
- odhodke iz obresti in podobne odhodki	(10.021)	(8.525)	(30.179)	(683)	(49.408)
- prihodke iz dividend	–	–	353	9	362
- prihodki iz opravnin	7.401	8.738	1.069	2.674	19.882
- odhodki iz opravnin	(1.785)	(1.537)	(385)	(686)	(4.393)

Stanje 30. junij 2009	Poslovanje s fizičnimi osebami	Poslovanje s pravnimi osebami	Finančni trgi	Drugi	Skupaj
Čisti dobički iz poslov s komitenti ¹	6.193	60.093	(14.640)	3.905	55.551
Prihodki iz poslov z drugimi področji	–	–	–	–	–
Rezultati področja	(7.450)	4.326	13.256	(954)	9.178
Dobiček iz poslovanja					9.178
Pripadajoči dobički/(izgube) pridruženih in skupaj obvladovanih družb	–	–	–	(20)	(20)
Bruto dobiček					9.158
Davek iz dohodka pravnih oseb					(1.973)
Čisti dobiček					<u>7.185</u>
Sredstva področja	475.121	2.262.552	1.214.286	97.278	4.049.237
Dolgoročne naložbe v kapital pridruženih in skupaj obvladovanih družb	–	–	9.205	(8.270)	935
Sredstva zunaj področij					<u>22.224</u>
Skupaj sredstva					<u>4.072.396</u>
Obveznosti področja	1.069.599	870.854	1.696.197	71.916	3.708.566
Obveznosti zunaj področij					<u>20.097</u>
Skupaj obveznosti					<u>3.728.663</u>
Nabavna vrednost pridobljenih osnovnih sredstev	549	125	41	3.259	3.974
Amortizacija	624	135	75	2.461	3.295
Neto oslabitve in rezervacije	(1.114)	(14.896)	(4.586)	(1.073)	(21.669)
Druži nedenarni odhodki	–	–	–	–	–
<u>¹ Vključujejo:</u>					
- prihodke iz obresti in podobne prihodke	15.192	65.535	16.660	2.640	100.027
- odhodke iz obresti in podobne odhodki	(13.924)	(12.295)	(32.432)	(1.298)	(59.949)
- prihodke iz dividend	–	–	265	2	267
- prihodki iz opravnin	6.926	8.000	1.225	3.084	19.235
- odhodki iz opravnin	(2.001)	(1.147)	(358)	(523)	(4.029)

Investicijska vlaganja se nanašajo na kupljena opredmetena osnovna sredstva in neopredmetena sredstva v prvem polletju leta 2010 in 2009.

11. POSLOVNE ZDRUŽITVE

V skladu s poslovno strategijo odvisne družbe je družba Afaktor ustanovila podjetje na Hrvaškem. Družba AFAKTOR - faktoring d.o.o. Zagreb je bila registrirana v aprilu 2010, poslovati pa je začela junija 2010.

V prvem polletju 2010 ni bilo niti nakupov niti prodaj deležev v odvisnih družbah, pridruženih družbah ali skupaj obvladovanih družbah.

12. SPREMEMBE POGOJNIH OBVEZNOSTI ALI POGOJIH SREDSTEV

V prvem polletju 2010 ni prišlo do bistvenih sprememb pogojnih obveznosti in pogojnih sredstev skupine.

13. DAVEK IZ DOHODKA

Efektivna davčna stopnja v prvi polovici leta 2010 znaša 20,5 odstotka (efektivna davčna stopnja v prvi polovici leta 2009: 21,7 odstotka).

14. POSLI S POVEZANIMI STRANKAMI

Stranke štejejo za povezane, če ena stranka lahko obvladuje drugo ali nanjo pomembno vpliva pri finančnih in poslovnih odločitvah.

Določeno število bančnih poslov se v rednem poslovanju sklene s povezanimi strankami. Med njimi so posojila in depoziti. Poslovanje s povezanimi strankami za prvo polletje 2010 in prvo polletje 2009 je vključevalo:

(v tisoč evrih)	Člani uprave in nadzornega sveta		Družbe s pomembnim vplivom		Pridružene in skupaj obvladovane družbe	
	30. junij 2010	30. junij 2009	30. junij 2010	30. junij 2009	30. junij 2010	30. junij 2009
Vrsta povezane stranke						
Posojila						
Stanje posojil 1. januar	204	267	99.021	140.471	35.635	33.260
Spremembe v povezanih osebah	–	3	–	–	–	–
Črpana posojila med letom	2	39	139.613	108.446	17.550	14.500
Odplačana posojila med letom	(1)	(207)	132.791	143.521	18.255	13.880
Stanje posojil 30. junij	205	102	105.843	105.396	34.930	33.880
Obrestni prihodki in prihodki iz provizij	–	4	3.395	4.105	–	703
Vloge						
Stanje vlog 1. januar	737	1.456	22.921	49.344	–	–
Spremembe v povezanih osebah	(171)	(165)	–	–	–	–
Vplačane vloge	238	938	5.333	13.730	–	–
Izplačane vloge	(199)	(1.026)	5.349	40.097	–	–
Stanje vlog 30. junij	605	1.203	22.905	22.977	–	–
Obrestni odhodki	4	8	433	1.019	–	–
Nakup in prodaja tujih valut						
Kumulativni dobički/(izgube)	–	–	–	–	–	–
Drugi prihodki – iz provizij	–	–	–	35	–	–
Izdane garancije; patronatske izjave	–	–	–	–	–	–
Provizije iz garancij	–	–	–	–	–	–

15. DENAR IN DENARNI USTREZNIKI

Za potrebe izkaza denarnih tokov denarna sredstva in denarni ustrezniki vključujejo stanja z zapadlostjo do treh mesecev od dneva pridobitve.

(v tisoč evrih)

	30. junij 2010	31. december 2009
Denar v blagajni in stanje na računih pri centralni banki	266.339	252.599
Kreditni bankam	403.196	172.720
	669.535	425.319

Pri sestavi izkaza denarnih tokov 2010 smo v postavki denar v blagajni in stanje na računih pri centralni banki med denar in denarne ustreznike vključili tudi stanje obvezne rezerve pri centralni banki v višini 38.839 tisoč evrov (2009: 31.046 tisoč evrov). Ustrezno smo popravili tudi primerjalne podatke.

16. BISTVENI DOGODKI PO KONCU MEDLETNEGA OBDOBJA

Julija je Abanka z izbrano skupino tujih bank podpisala pogodbo o najetju sindiciranega posojila v višini 175 milijonov evrov z rokom zapadlosti treh let. Odobreno posojilo je namenjeno za kreditiranje slovenskega gospodarstva in prebivalstva.

IZJAVA O ODGOVORNOSTI UPRAVE

Uprava je odgovorna, da so zgoščeni konsolidirani računovodski izkazi za obe polletji pripravljeni tako, da predstavljajo resnično in pošteno sliko premoženjskega stanja skupine in izidov njenega poslovanja za polletje, končano 30. junija 2010.

Uprava potrjuje, da so bile računovodske usmeritve, uporabljene v polletju, končanem 30. junija 2010, skladne s tistimi, uporabljenimi v letnih računovodskih izkazih za obdobje, ki se je končalo 31. decembra 2009.

Uprava tudi potrjuje, da so ti zgoščeni medletni računovodski izkazi za obdobje, ki se je končalo 30. junija, pripravljeni v skladu z MRS 34, Medletno računovodsko poročanje, in se morajo brati v povezavi z letnimi računovodskimi izkazi za obdobje, ki se je končalo 31. decembra 2009.

Uprava je tudi odgovorna za ustrezno vodeno računovodstvo, za sprejem ustreznih ukrepov za zavarovanje premoženja ter za preprečevanje in odkrivanje prevar in drugih nepravilnosti oziroma nezakonitosti.

Uprava izjavlja, da v obdobju, ki se je končalo 30. junija 2010, Abanka ni začela poslov s povezanimi strankami, ki bi bili opravljeni pod neobičajnimi tržnimi pogoji.

Ljubljana, 28. julij 2010

Uprava banke

Gregor HUDOBIVNIK
Član uprave

mag. Radovan JEREB
Predsednik uprave

PRILOGA: NEREVIDIRANI RAČUNOVODSKI IZKAZI ABANKE VIPE D.D.

NEREVIDIRANI IZKAZ POSLOVNEGA IZIDA ZA OBDOBJE OD 1. JANUARJA 2010 DO 30. JUNIJA 2010 (pripravljen v skladu z EU MSRP)

(v tisoč EUR)

Zap. števil.	VSEBINA	ZNESEK	
		1. 1.-30. 6. 2010	1. 1.-30. 6. 2009
1	2	3	4
1	Prihodki iz obresti in podobni prihodki	86.839	97.412
2	Odhodki za obresti in podobni odhodki	(48.728)	(58.652)
3	Čiste obresti (1 + 2)	38.111	38.760
4	Prihodki iz dividend	353	265
5	Prihodki iz opravnin (provizij)	19.495	18.565
6	Odhodki za opravnine (provizije)	(4.150)	(3.895)
7	Čiste opravnine (provizije) (5 + 6)	15.345	14.670
8	Realizirani dobički iz finančnih sredstev in obveznosti, ki niso merjeni po pošteni vrednosti skozi izkaz poslovnega izida	1.620	1.860
9	Čisti dobički iz finančnih sredstev in obveznosti, namenjenih trgovanju	4.147	3.626
10	Dobički/(izgube) iz finančnih sredstev in (obveznosti), pripoznanih po pošteni vrednosti skozi izkaz poslovnega izida	69	(785)
11	Čiste izgube iz tečajnih razlik	(2.482)	(2.237)
12	Čisti dobički iz odprave pripoznanja sredstev brez nekratkoročnih sredstev v posesti za prodajo	12	50
13	Drugi čisti poslovni dobički	277	451
14	Administrativni stroški	(23.178)	(23.080)
15	Amortizacija	(2.553)	(2.925)
16	Rezervacije	(4.506)	1.578
17	Oslabitve	(15.024)	(22.242)
18	Čisti dobički iz nekratkoročnih sredstev v posesti za prodajo in z njimi povezanimi obveznostmi	1	9
19	DOBIČEK IZ REDNEGA POSLOVANJA (3+ 4+7+ 8+9+10+11+12+13+14+15+16+17+18)	12.192	10.000
20	Davek iz dohodka pravnih oseb iz rednega poslovanja	(2.451)	(1.940)
21	ČISTI DOBIČEK IZ REDNEGA POSLOVANJA (19 + 20)	9.741	8.060
22	ČISTI DOBIČEK POSLOVNEGA LETA (21)	9.741	8.060

v EUR

23	Osnovni čisti dobiček na delnico	1,35	1,12
24	Popravljeni čisti dobiček na delnico	1,35	1,12

**NEREVIDIRANI IZKAZ VSEOBSEGAJOČEGA DONOSA ZA OBDOBJE OD
1. JANUARJA 2010 DO 30. JUNIJA 2010
(pripravljen v skladu z EU MSRP)**

(v tisoč EUR)

Zap. štev.	VSEBINA	ZNESEK	
		1. 1.-30. 6. 2010	1. 1.-30. 6. 2009
1	2	3	4
1	ČISTI DOBIČEK POSLOVNEGA LETA PO OBDAVČITVI	9.741	8.060
2	DRUGI VSEOBSEGAJOČI DONOS PO OBDAVČITVI (3+6)	953	6.827
3	Čisti dobički, pripoznani v presežku iz prevrednotenja v zvezi s finančnimi sredstvi razpoložljivimi za prodajo (4+5)	1.191	8.642
4	Dobički pripoznani v presežku iz prevrednotenja	9.397	6.867
5	Prenos (dobičkov)/izgub iz presežka iz prevrednotenja v poslovni izid	(8.206)	1.775
6	Davek iz dohodka pravnih oseb od drugega vseobsegajočega donosa	(238)	(1.815)
7	VSEOBSEGAJOČI DONOS POSLOVNEGA LETA PO OBDAVČITVI (1 + 2)	10.694	14.887

NEREVIDIRANI IZKAZ FINANČNEGA POLOŽAJA NA DAN 30. JUNIJ 2010 (pripravljen v skladu z EU MSRP)

(v tisoč EUR)

Zap. štev.	Oznaka bil. post.	VSEBINA	ZNESEK	
			30. 6. 2010	31. 12. 2009
	1	2	3	4
1	A. 1.	Denar v blagajni in stanje na računih pri centralni banki	266.339	252.599
2	A. 2.	Finančna sredstva, namenjena trgovanju	45.743	22.531
3	A. 3.	Finančna sredstva, pripoznana po pošteni vrednosti skozi izkaz poslovnega izida	28.545	27.950
4	A. 4.	Finančna sredstva, razpoložljiva za prodajo	619.372	721.454
5	A. 5.	Kreditni	3.604.464	3.417.009
		- krediti bankam	490.591	512.986
		- krediti strankam, ki niso banke	3.113.873	2.904.023
6	A. 6.	Finančna sredstva v posesti do zapadlosti	9.055	13.449
7	A. 16.	Nekratkoročna sredstva v posesti za prodajo	1.462	1.462
8	A. 10.	Opredmetena osnovna sredstva	33.224	33.130
9	A. 11.	Naložbene nepremičnine	90	92
10	A. 12.	Neopredmetena sredstva	3.320	3.518
11	A. 13.	Dolgoročne naložbe v kapital odvisnih, pridruženih in skupaj obvladovanih družb	10.133	10.133
12	A. 14.	Terjatve za davek od dohodkov pravnih oseb	4.018	2.877
		- terjatve za davek	117	-
		- odložene terjatve za davek	3.901	2.877
13	A. 15.	Druga sredstva	20.961	4.268
14		SKUPAJ SREDSTVA (od 1 do 13)	4.646.726	4.510.472
15	P. 1.	Finančne obveznosti do centralne banke	101.051	100.537
16	P. 2.	Finančne obveznosti, namenjene trgovanju	10.191	3.949
17	P. 3.	Finančne obveznosti, pripoznane po pošteni vrednosti skozi izkaz poslovnega izida	8.003	7.716
18	P. 4.	Finančne obveznosti, merjene po odplačni vrednosti	4.018.466	4.004.632
		- vloge bank	42.048	47.751
		- vloge strank, ki niso banke	2.325.122	2.170.892
		- krediti bank	810.347	966.602
		- krediti strank, ki niso banke	233	216
		- dolžniški vrednostni papirji	711.925	673.363
		- podrejene obveznosti	128.791	145.808
19	P. 5.	Finančne obveznosti, vezane na finančna sredstva, ki ne izpolnjujejo pogojev za odpravo pripoznanja	63.558	-
20	P. 9.	Rezervacije	18.613	14.203
21	P. 10.	Obveznosti za davek od dohodkov pravnih oseb	4.214	3.470
		- obveznosti za davek	1.405	584
		- odložene obveznosti za davek	2.809	2.886
22	P. 11.	Druge obveznosti	52.879	12.388
23		SKUPAJ OBVEZNOSTI (od 15 do 22)	4.276.975	4.146.895
24	P. 13.	Osnovni kapital	30.045	30.045
25	P. 14.	Kapitalske rezerve	153.117	153.117
26	P. 16.	Presežek iz prevrednotenja	6.769	5.816
27	P. 17.	Rezerve iz dobička	170.319	154.206
28	P. 18.	Lastni deleži	(240)	(240)
29	P. 19.	Zadržani dobiček (vključno s čistim dobičkom poslovnega leta)	9.741	20.633
30		SKUPAJ KAPITAL (od 24 do 29)	369.751	363.577
31		SKUPAJ OBVEZNOSTI IN KAPITAL (23+30)	4.646.726	4.510.472

NEREVIDIRANI IZKAZ SPREMEMB LASTNIŠKEGA KAPITALA ZA OBDOBJE OD 1. JANUARJA 2010 DO 30. JUNIJA 2010
(pripravljen v skladu z EU MSRP)

(v tisoč EUR)

Ozn. post.	VSEBINA	Osnovni kapital	Kapitalske rezerve	Presežek iz prevrednotenja	Rezerve iz dobička	Zadržani dobiček (vključno s čistim dobičkom poslovnega leta)	Lastni deleži (odbitna postavka kapitala)	Skupaj kapital (od 3 do 8)
1	2	3	4	5	6	7	8	9
1	ZAČETNO STANJE V POSLOVNEM OBDOBJU	30.045	153.117	5.816	154.206	20.633	(240)	363.577
2	Vseobsegajoči donos poslovnega leta po obdavčitvi			953		9.741		10.694
3	Izplačilo (obračun) dividend					(4.530)		(4.530)
4	Razporeditev čistega dobička v rezerve iz dobička				16.103	(16.103)		-
5	Drugo				10			10
6	KONČNO STANJE V POSLOVNEM OBDOBJU (1+2+3+4+5)	30.045	153.117	6.769	170.319	9.741	(240)	369.751

**NEREVIDIRANI IZKAZ SPREMEMB LASTNIŠKEGA KAPITALA ZA OBDOBJE OD 1. JANUARJA 2009 DO 30. JUNIJA 2009
(pripravljen v skladu z EU MSRP)**

(v tisoč EUR)

Ozn. post.	VSEBINA	Osnovni kapital	Kapitalske rezerve	Presežek iz prevrednotenja	Rezerve iz dobička	Zadržani dobiček (vključno s čistim dobičkom poslovnega leta)	Lastni deleži (odbitna postavka kapitala)	Skupaj kapital (od 3 do 8)
1	2	3	4	5	6	7	8	9
1	ZAČETNO STANJE V POSLOVNEM OBDOBJU	30.045	153.117	(2.608)	142.640	16.504	(240)	339.458
2	Vseobsegajoči donos poslovnega leta po obdavčitvi			6.827		8.060		14.887
3	Izplačilo (obračun) dividend					(7.263)		(7.263)
4	Razporeditev čistega dobička v rezerve iz dobička				9.241	(9.241)		-
5	KONČNO STANJE V POSLOVNEM OBDOBJU (1+2+3+4)	30.045	153.117	4.219	151.881	8.060	(240)	347.082

**NEREVIDIRANI IZKAZ DENARNIH TOKOV ZA OBDOBJE OD 1. JANUARJA 2010
DO 30. JUNIJA 2010
(pripravljen v skladu z EU MSRP)**

(v tisoč EUR)

Oznaka	VSEBINA	ZNESEK	
		1. 1.-30. 6. 2010	1. 1.-30. 6. 2009
1	2	3	4
A	DENARNI TOKOVI PRI POSLOVANJU		
a)	Čisti poslovni izid pred obdavčitvijo	12.192	10.000
	Amortizacija	2.553	2.925
	Čiste izgube iz tečajnih razlik	2.482	2.237
	Čisti (dobički) pri prodaji opredmetenih osnovnih sredstev in naložbenih nepremičnin	(12)	(50)
	Drugi (dobički) iz naložbenja	(218)	(253)
	Druge izgube iz financiranja	2.255	4.611
	Čisti nerealizirani (dobički)/izgube iz nekratkoročnih sredstev v posesti za prodajo in ustavljeno poslovanje in z njimi povezanimi obveznostmi	(1)	(9)
	Čisti nerealizirani dobički v kapitalu oz. presežku iz prevrednotenja iz finančnih sredstev, razpoložljivih za prodajo (brez učinka odloženega davka)	1.191	8.642
	Druge prilagoditve čistega poslovnega izida pred obdavčitvijo	4.506	(1.578)
	Denarni tokovi pri poslovanju pred spremembami poslovnih sredstev in obveznosti	24.948	26.525
b)	Zmanjšanja/(povečanja) poslovnih sredstev (brez denarnih ekvivalentov)	103.216	(227.720)
	Čisto (povečanje) finančnih sredstev, namenjenih trgovanju	(22.556)	(6.945)
	Čisto (povečanje)/zmanjšanje finančnih sredstev, pripoznanih po pošteni vrednosti skozi izkaz poslovnega izida	(595)	6.396
	Čisto zmanjšanje/(povečanje) finančnih sredstev, razpoložljivih za prodajo	102.082	(145.579)
	Čisto zmanjšanje/(povečanje) kreditov	40.230	(63.779)
	Čisto zmanjšanje nekratkoročnih sredstev v posesti za prodajo	1	9
	Čisto (povečanje) drugih sredstev	(15.946)	(17.822)
c)	Povečanja poslovnih obveznosti	125.931	205.496
	Čisto povečanje/(zmanjšanje) finančnih obveznosti do centralne banke	513	(30.346)
	Čisto povečanje/(zmanjšanje) finančnih obveznosti, namenjenih trgovanju	6.228	-
	Čisto povečanje/(zmanjšanje) finančnih obveznosti, pripoznanih po pošteni vrednosti skozi izkaz poslovnega izida	287	(208)
	Čisto povečanje vlog in najetih kreditov, merjenih po odplačni vrednosti	40.302	188.842
	Čisto povečanje izdanih dolžniških vrednostnih papirjev, merjenih po odplačni vrednosti	38.562	28.521
	Čisto povečanje drugih obveznosti	40.039	18.687
č)	Denarni tokovi pri poslovanju (a+b+c)	254.095	4.301
d)	(Plačani) davek na dohodek pravnih oseb	(2.683)	(11)
e)	Neto denarni tokovi pri poslovanju (č+d)	251.412	4.290

Oznaka	VSEBINA	ZNESEK	
		1. 1.-30. 6. 2010	1. 1.-30. 6. 2009
1	2	3	4
B.	DENARNI TOKOVI PRI NALOŽBENJU		
a)	Prejemki pri naložbenju	4.623	79
	Prejemki pri prodaji opredmetenih osnovnih sredstev in naložbenih nepremičnin	12	61
	Prejemki iz nekratkoročnih sredstev v posesti za prodajo	-	18
	Prejemki pri prodaji finančnih sredstev v posesti do zapadlosti	4.611	-
b)	Izdatki pri naložbenju	(2.434)	(2.337)
	(Izdatki pri nakupu opredmetenih osnovnih sredstev in naložbenih nepremičnin)	(1.803)	(1.574)
	(Izdatki pri nakupu neopredmetenih sredstev)	(631)	(763)
c)	Neto denarni tokovi pri naložbenju (a+b)	2.189	(2.258)
C.	DENARNI TOKOVI PRI FINANCIRANJU		
a)	Prejemki pri financiranju	-	-
b)	Izdatki pri financiranju	(19.273)	(18.362)
	(Plačane dividende)	-	(1)
	(Odplačila podrejenih obveznosti)	(19.273)	(18.361)
c)	Neto denarni tokovi pri financiranju (a+b)	(19.273)	(18.362)
D.	Učinki spremembe deviznih tečajev na denarna sredstva in njihove ustreznike	8.504	1
E.	Čisto povečanje/(zmanjšanje) denarnih sredstev in denarnih ustreznikov (Ae+Bc+Cc)	234.328	(16.330)
F.	Denarna sredstva in njihovi ustrezniki na začetku obdobja	425.306	484.061
G.	Denarna sredstva in njihovi ustrezniki na koncu obdobja (D+E+F)	668.138	467.732