

# ABANKA

## OBJAVA NEREVIDIRANEGA POROČILA ABANKE ZA PRVO POLLETJE 2008

Na podlagi določil Pravil Ljubljanske borze, d.d. in v skladu z veljavno zakonodajo družba Abanka Vipa d.d. objavlja nerevidirano poročilo za prvo polletje 2008.

V skladu z veljavno zakonodajo bo vsebina objave dostopna tudi na spletni strani [www.abanka.si](http://www.abanka.si) od 25. julija 2008 dalje.

### **Vpogled v polletno poročilo**

Poročilo Abanke Vipe d.d. za prvo polletje 2008 je na vpogled na sedežu banke, Slovenska 58, 1517 Ljubljana.

Uprava Abanke Vipe d.d.

Ljubljana, 24. julij 2008

Abanka Vipa d.d.  
Slovenska 58, 1517 Ljubljana

tel.: 01/47-18-100  
e-naslov: [info@abanka.si](mailto:info@abanka.si)

*(prazna stran)*

# ABANKA

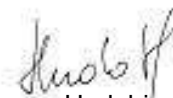
**ABANKA VIPA d.d.** Slovenska 58, 1517 Ljubljana  
T 01 47 18 100  
F 01 43 25 165  
Teleks: 31 228 ABANKASI, SWIFT: ABANSI2X  
www.abanka.si

## **POROČILO O POSLOVANJU ABANKE ZA PRVO POLLETJE 2008**

**Nerevidirani nekonsolidirani polletni računovodski izkazi Abanke Vipe d.d.  
in nerevidirani konsolidirani polletni računovodski izkazi bančne skupine  
po mednarodnih standardih računovodskega poročanja**



mag. Aleš Žajdela  
Predsednik uprave



Gregor Hudobivnik  
Član uprave

*(prazna stran)*

## KAZALO

<b>1. POROČILO O POSLOVANJU ABANKE VIPE D.D. V PRVEM POLLETJU 2008</b> .....	<b>1</b>
1.1. BILANCA STANJA.....	1
1.1.1. <i>BILANČNA AKTIVA</i> .....	1
1.1.2. <i>BILANČNA PASIVA</i> .....	2
1.2. IZKAZ POSLOVNEGA IZIDA .....	4
1.3. NEREVIDIRANI NEKONSOLIDIRANI POLLETNI RAČUNOVODSKI IZKAZI ABANKE VIPE D.D.....	5
1.3.1. <i>BILANCA STANJA na dan 30. 6. 2008</i> .....	5
1.3.2. <i>IZKAZ POSLOVNEGA IZIDA od 1. 1. 2008 do 30. 6. 2008</i> .....	6
1.3.3. <i>IZKAZ DENARNIH TOKOV od 1. 1. 2008 do 30. 6. 2008</i> .....	7
1.3.4. <i>IZKAZ GIBANJA KAPITALA</i> .....	9
<b>2. NEREVIDIRANI KONSOLIDIRANI RAČUNOVODSKI IZKAZI BANČNE SKUPINE V PRVEM POLLETJU 2008</b> .....	<b>11</b>
2.1. KOMENTAR K NEREVIDIRANIM KONSOLIDIRANIM RAČUNOVODSKIM IZKAZOM BANČNE SKUPINE.....	11
2.2. NEREVIDIRANI KONSOLIDIRANI POLLETNI RAČUNOVODSKI IZKAZI BANČNE SKUPINE.....	12
2.2.1. <i>KONSOLIDIRANA BILANCA STANJA na dan 30. 6. 2008</i> .....	12
2.2.2. <i>KONSOLIDIRAN IZKAZ POSLOVNEGA IZIDA od 1. 1. 2008 do 30. 6. 2008</i> .....	13
2.2.3. <i>KONSOLIDIRAN IZKAZ DENARNIH TOKOV od 1. 1. 2008 do 30. 6. 2008</i> .....	14
2.2.4. <i>KONSOLIDIRAN IZKAZ GIBANJA KAPITALA</i> .....	16

# 1. POROČILO O POSLOVANJU ABANKE VIPE D.D. V PRVEM POLLETJU 2008

Polletno poročilo z računovodskimi izkazi Abanke Vipe d.d. ni revidirano.

Računovodski izkazi Abanke Vipe d.d. so izdelani v skladu z mednarodnimi standardi računovodskega poročanja in v skladu s sklepom Banke Slovenije o poslovnih knjigah in poročilih bank in hranilnic. Podatki za tekoče poslovno leto so primerljivi s podatki za preteklo poslovno leto.

## 1.1. BILANCA STANJA

**Bilančna vsota** Abanke je konec junija 2008 znašala 3.640.192 tisoč EUR, kar je rezultiralo v 7,9-odstotnem tržnem deležu, ki je banki omogočil ohranjanje tretjega mesta v slovenskem bančnem sistemu. Dosežena bilančna vsota je bila za 201.185 tisoč EUR oz. za 6 % višja od bilančne vsote konec leta 2007, od planirane pa je nižja za 3 %.

### 1.1.1. BILANČNA AKTIVA

**Kreditni bankam** so ob koncu polletja 2008 znašali 370.260 tisoč EUR in s tem zavzemali 10,2-odstotni strukturni delež bilančne aktive. Glede na konec lanskega leta so se povečali za 61,0 %, na kar je pomembnejše vplivalo povečanje kratkoročnih vezanih vlog pri bankah v domači valuti.

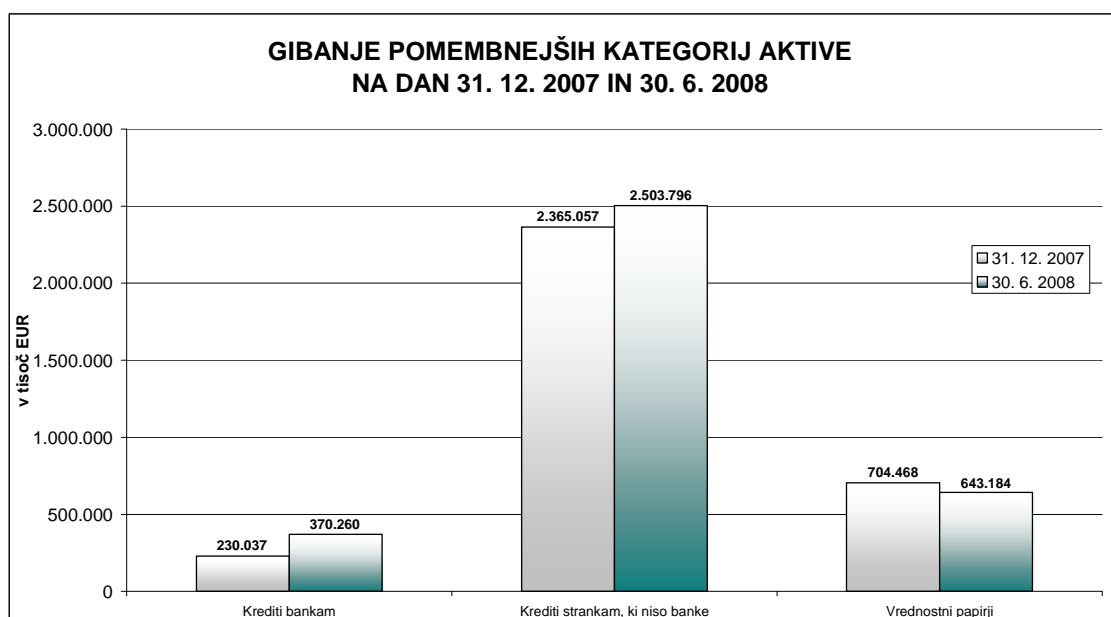
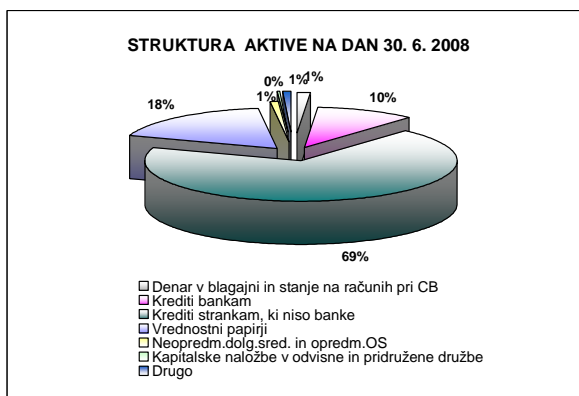
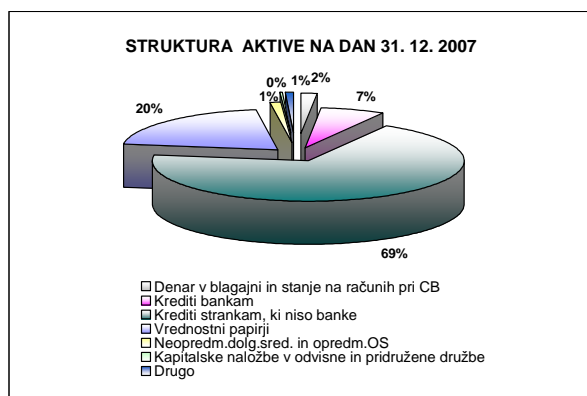
Ob koncu letošnjega junija so **kreditni strankam, ki niso banke**, znašali 2.503.796 tisoč EUR in so predstavljali 68,8-odstotni strukturni delež v bilančni aktivni. Omenjeni krediti so se glede na konec preteklega leta povečali za 5,9 %. K temu porastu je največ v absolutnem smislu prispevalo povečanje kreditov gospodarstvu in tujim pravnim osebam, in sicer za 118.932 tisoč EUR oz. za 6,6 %, sledilo je povečanje kreditov danih prebivalstvu in tujim fizičnim osebam za 26.023 tisoč EUR oz. za 6,4 %, medtem ko so krediti javnemu sektorju upadli za 6.217 tisoč EUR oz. za 3,6 %. V strukturi vseh kreditov nebančnemu sektorju so imeli največji delež krediti gospodarstvu in tujim pravnim osebam (76,2 %), sledili so jim krediti prebivalstvu in tujim fizičnim osebam s 17,2-odstotnim strukturnim deležem ter krediti javnemu sektorju s 6,6-odstotnim strukturnim deležem.

**Portfelj vrednostnih papirjev** je znašal 643.184 tisoč EUR oz. 17,7 % bilančne aktive in je bil za 8,7 % nižji glede na konec decembra 2007. Dolžniški vrednostni papirji so se znižali za 11,9 %, tako da so dosegali 557.945 tisoč EUR, lastniški vrednostni papirji pa so se povečali za 19,9 % in so znašali 85.239 tisoč EUR. Ob koncu polletja 2008 so dolžniški vrednostni papirji predstavljali 86,7 % portfelja vrednostnih papirjev, lastniški vrednostni papirji pa 13,3 %. Konec leta 2007 je bil delež dolžniških vrednostnih papirjev višji (89,9 %), delež lastniških vrednostnih papirjev pa nižji (10,1 %).

**Dolgoročne naložbe v kapital odvisnih in pridruženih družb** so znašale 9.191 tisoč EUR in so ostale nespremenjene glede na konec leta 2007.

**Denar v blagajni in stanje na računih pri centralni banki** je znašalo 50.072 tisoč EUR in je bilo za 17,2 % nižje kot konec lanskega leta.

**Neopredmetena dolgoročna sredstva ter opredmetena osnovna sredstva** so ob koncu junija 2008 znašala 35.871 tisoč EUR in so se v opazovanem obdobju zmanjšala za 3,6 %.



### 1.1.2. BILANČNA PASIVA

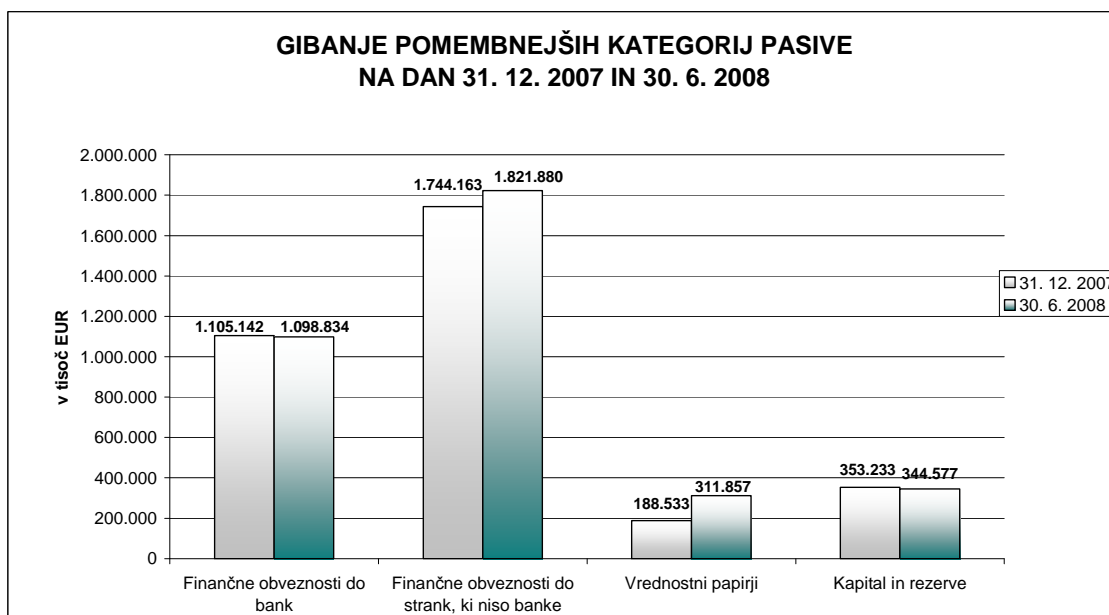
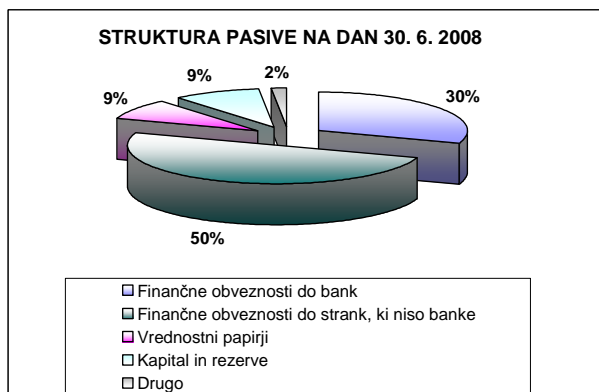
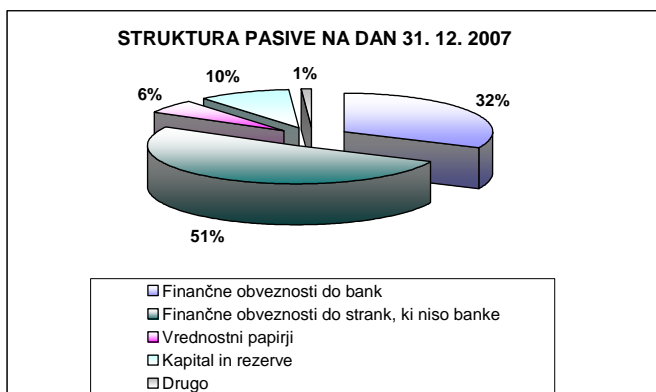
V **bilančni pasivi** so finančne obveznosti ob koncu junija 2008 znašale 3.232.571 tisoč EUR in so bile za 6,4 % višje kot konec leta 2007.

Med vsemi finančnimi obveznostmi so se najbolj povečale **finančne obveznosti iz izdanih vrednostnih papirjev**, ki so se v obravnavanem polletnem obdobju povečale za 123.324 tisoč EUR glede na konec lanskega leta. Na porast je imel največji vpliv prenos **inovativnega instrumenta** iz kapitala v zvezi s sestavljenimi finančnimi instrumenti, kjer se je vodil konec lanskega leta, na podrejene obveznosti, saj je Abanka izpolnila pogoje za priznavo inovativnega instrumenta kot finančne obveznosti. Znesek izdaje je bil 120 milijonov EUR, ker pa se instrument vodi po metodi odplačne vrednosti, je bila konec junija 2008 njegova vrednost prikazana v višini 118.801 tisoč EUR. Dne 24. junija 2008 je zapadla trinajsta izdaja obveznic Abanke (AB13), katere nominalna vrednost izdaje je bila 5.097 tisoč EUR.

**Finančne obveznosti do strank, ki niso banke** so se povečale za 4,5 % (oz. za 77.717 tisoč EUR) v primerjavi s koncem decembra 2007 ter tako dosegle 1.821.880 tisoč EUR. V bilančni pasivi so tako predstavljale največji strukturni delež (50,0 %). Povečanje finančnih obveznosti do strank, ki niso banke, je v največji meri posledica povečanja depozitov prebivalstva, ki so se glede na lanski december povečali za 52.486 tisoč EUR, sledili so jim viri javnega sektorja s povečanjem za 40.821 tisoč EUR, prav tako pa so beležili porast viri tujih oseb za 3.355 tisoč EUR. Viri gospodarstva so se znižali za 18.945 tisoč EUR.

**Finančne obveznosti do bank** so v strukturi bilančne pasive zavzemale 30,2-odstotni strukturalni delež, glede na konec leta pa so se znižale za 6.308 tisoč EUR, kljub najetju sindiciranega posojila v višini 165.000 tisoč EUR. Od tega je bilo 23. maja črpano 85.000 tisoč EUR, 29. maja pa preostalih 80.000 tisoč EUR.

Bilančne obveznosti so znašale 3.295.615 tisoč EUR (90,5 % bilančne pasive), kapital z rezervami pa je predstavljal 344.577 tisoč EUR oz. 9,5 % v bilančni pasivi. **Kapital z rezervami** se je v polletju 2008 znižal za 2,5 % oz. za 8.656 tisoč EUR, na kar je najpomembneje vplival prenos inovativnega instrumenta iz kapitala v zvezi s sestavljenimi finančnimi instrumenti na podrejene obveznosti v aprilu 2008. Dodatno je na znižanje vplival za 3.584 tisoč EUR nižji presežek iz prevrednotenja kapitala. V marcu je bila izvedena dokapitalizacija v višini 102.000 tisoč EUR. Osnovni kapital se je iz tega naslova povečal za 7.094 tisoč EUR, za 94.906 tisoč EUR pa so se povečale kapitalske rezerve. Rezerve iz dobička so se povečale za 19.124 tisoč EUR, kar je v večji meri posledica sklepa skupščine (29. maja 2008), na podlagi katerega je bil del bilančnega dobička leta 2007 (15.455 tisoč EUR) razporejen med druge rezerve iz dobička.





## 1.2. IZKAZ POSLOVNEGA IZIDA

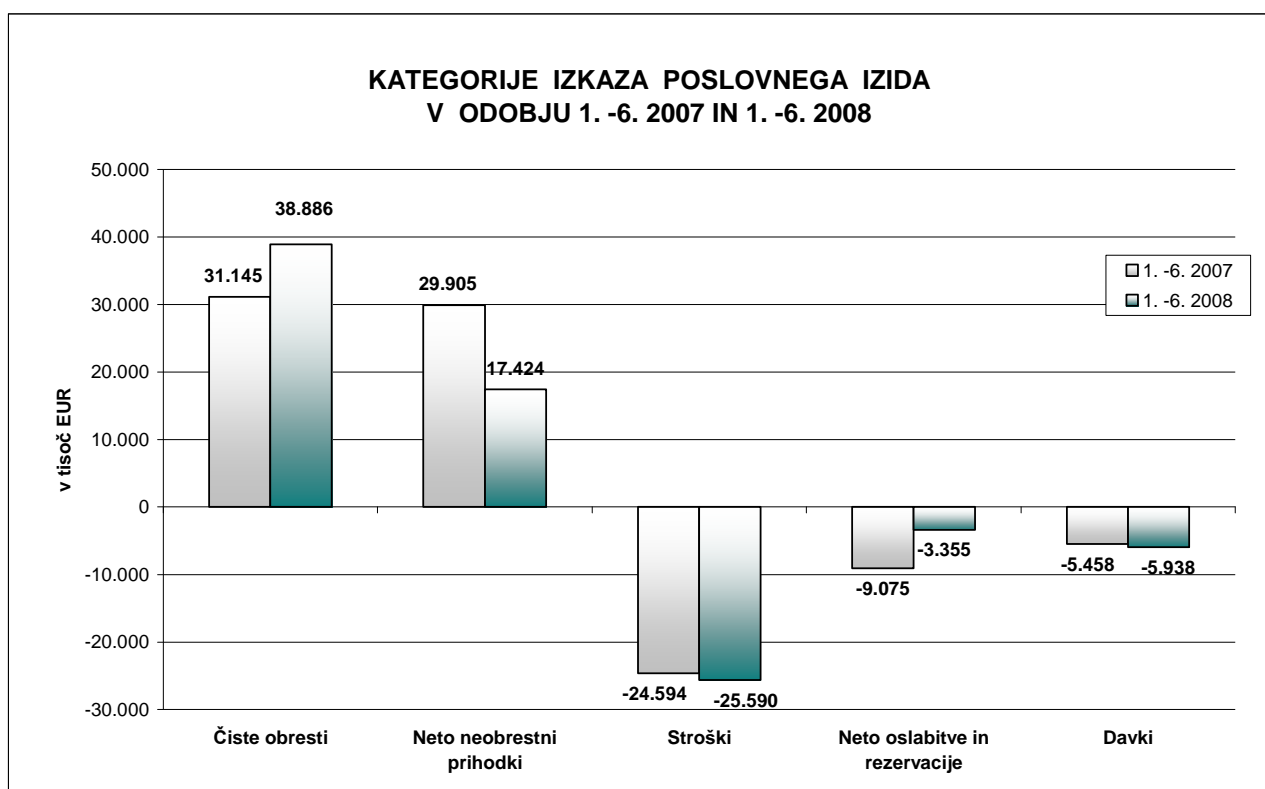
**Čiste obresti**, realizirane v prvem polletju 2008, so znašale 38.886 tisoč EUR, to je bilo za 24,9 % več kot v lanskem prvem polletju. **Čiste opravnine** so predstavljale 14.927 tisoč EUR in so bile za 1,9 % nižje kot v lanskem prvem polletju.

**Neto neobrestni prihodki** so znašali 17.424 tisoč EUR in so bili nižji od lanskoletnih neto neobrestnih prihodkov za 41,7 % zlasti iz naslova prodaje in vrednotenja vrednostnih papirjev namenjenih trgovanju.

**Stroški poslovanja** so porasli za 4,0 % in so znašali 25.590 tisoč EUR. Največji del so predstavljali stroški dela, ki so znašali 13.743 tisoč EUR, splošni in administrativni stroški so znašali 8.753 tisoč EUR, stroški amortizacije pa 3.094 tisoč EUR. V strukturi vseh stroškov so imeli stroški dela 53,7-odstotni strukturni delež, strukturni delež splošnih in administrativnih stroškov je bil 34,2 %, delež stroškov amortizacije pa 12,1 %.

**Neto odhodki za rezervacije in oslabitve** so znašali 3.355 tisoč EUR, od tega je bilo 4.151 tisoč EUR neto odhodkov zaradi oslabitev in 796 tisoč EUR neto prihodkov zaradi rezervacij.

Po odštetu med letom obračunanega in odloženega davka, v višini 5.938 tisoč EUR, je realiziran **čisti poslovni izid** v polletju 2008 znašal 21.427 tisoč EUR, kar je za 2,3 % manj kot v enakem obdobju lani in za 32,2 % več od planiranega dobička letošnjega polletja (16.205 tisoč EUR).



### 1.3. NEREVIDIRANI NEKONSOLIDIRANI POLLETNI RAČUNOVODSKI IZKAZI ABANKE VIPE D.D.

#### 1.3.1. BILANCA STANJA na dan 30. 6. 2008

v tisoč EUR

Zap. šte.	Oznaka bil. post.	VSEBINA	ZNESEK	
			30. 6. 2008	31. 12. 2007
	1	2	3	4
1	A. 1.	Denar v blagajni in stanje na računih pri centralni banki	50.072	60.456
2	A. 2.	Finančna sredstva, namenjena trgovanju	113.210	181.272
3	A. 3.	Finančna sredstva, pripoznana po pošteni vrednosti skozi izkaz poslovnega izida	39.036	25.063
4	A. 4.	Finančna sredstva, razpoložljiva za prodajo	481.777	485.387
5	A. 5.	Kreditni	2.874.056	2.595.094
		- kreditni bankam	370.260	230.037
		- kreditni strankam, ki niso banke	2.503.796	2.365.057
6	A. 6.	Finančna sredstva v posesti do zapadlosti	13.123	13.308
7	A. 16.	Nekratkoročna sredstva v posesti za prodajo in ustavljeno poslov.	461	461
8	A. 10.	Opredmetena osnovna sredstva	31.901	32.754
9	A. 11.	Naložbene nepremičnine	134	144
10	A. 12.	Neopredmetena sredstva	3.970	4.439
11	A. 13.	Dolgoročne naložbe v kapital odvisnih, pridruženih in skupaj obvladovanih družb	9.191	9.191
12	A. 14.	Terjatve za davek od dohodkov pravnih oseb	4.058	2.415
		- odložene terjatve za davek	4.058	2.415
13	A. 15.	Druga sredstva	19.203	29.023
14		<b>SKUPAJ SREDSTVA (od 1 do 13)</b>	<b>3.640.192</b>	<b>3.439.007</b>
15	P. 1.	Finančne obveznosti do centralne banke	1.414	26
16	P. 2.	Finančne obveznosti, namenjene trgovanju	11.556	8.077
17	P. 3.	Finančne obveznosti, pripoznane po pošteni vrednosti skozi izkaz poslovnega izida	7.583	8.386
18	P. 4.	Finančne obveznosti, merjene po odplačni vrednosti	3.224.988	2.905.565
		- vloge bank	33.292	76.692
		- vloge strank, ki niso banke	1.814.076	1.735.433
		- kreditni bank	1.065.542	904.563
		- kreditni strank, ki niso banke	221	344
		- dolžniški vrednostni papirji	145.027	134.772
		- podrejene obveznosti	166.830	53.761
19	P. 5.	Finančne obveznosti, vezane na finančna sredstva, ki ne izpolnjujejo pogojev za odpravo pripoznanja	-	123.887
20	P. 9.	Rezervacije	22.486	23.485
21	P. 10.	Obveznosti za davek od dohodkov pravnih oseb	6.683	5.004
		- obveznosti za davek	1.784	868
		- odložene obveznosti za davek	4.899	4.136
22	P. 11.	Druge obveznosti	20.905	11.344
23		<b>SKUPAJ OBVEZNOSTI (od 15 do 22)</b>	<b>3.295.615</b>	<b>3.085.774</b>
24	P. 13.	Osnovni kapital	30.045	22.951
25	P. 14.	Kapitalske rezerve	153.117	58.062
26	P. 15.	Kapital v zvezi s sestavljenimi finančnimi instrumenti	-	117.539
27	P. 16.	Presežek iz prevrednotenja	3.296	6.880
28	P. 17.	Rezerve iz dobička (vključno z zadržanim dobičkom)	140.795	121.671
29	P. 18.	Lastni deleži	(208)	(254)
30	P. 19.	Čisti dobiček/izguba poslovnega leta	17.532	26.384
31		<b>SKUPAJ KAPITAL (od 24 do 30)</b>	<b>344.577</b>	<b>353.233</b>
32		<b>SKUPAJ OBVEZNOSTI IN KAPITAL (23+31)</b>	<b>3.640.192</b>	<b>3.439.007</b>

### 1.3.2. IZKAZ POSLOVNEGA IZIDA od 1. 1. 2008 do 30. 6. 2008

v tisoč EUR

Zap. šte.	VSEBINA	ZNESEK	
		1. 1.-30. 6. 2008	1. 1.-30. 6. 2007
1	2	3	4
1	Prihodki iz obresti in podobni prihodki	96.751	70.920
2	Odhodki za obresti in podobni odhodki	(57.865)	(39.775)
<b>3</b>	<b>Čiste obresti (1 - 2)</b>	<b>38.886</b>	<b>31.145</b>
4	Prihodki iz dividend	1.217	1.866
5	Prihodki iz opravnin (provizij)	17.772	17.974
6	Odhodki za opravnine (provizije)	(2.845)	(2.755)
<b>7</b>	<b>Čiste opravnine (provizije) (5 - 6)</b>	<b>14.927</b>	<b>15.219</b>
8	Realizirani dobički/izgube iz finančnih sredstev in obveznosti, ki niso merjeni po pošteni vrednosti skozi izkaz poslovnega izida	6.227	3.960
9	Čisti dobički/izgube iz finanč.sredstev in obveznosti, namenjenih trgov.	(9.314)	6.551
10	Dobički/izgube iz finančnih sredstev in (obveznosti), pripoznanih po pošteni vrednosti skozi izkaz poslovnega izida	(910)	16
11	Čisti dobički/izgube iz tečajnih razlik	4.097	1.256
12	Čisti dobički/izgube iz odprave pripoznanja sredstev brez nekratkoročnih sredstev v posesti za prodajo	52	(3)
13	Drugi čisti poslovni dobički/izgube	1.128	1.034
14	Administrativni stroški	(22.496)	(20.929)
15	Amortizacija	(3.094)	(3.665)
16	Rezervacije	796	(469)
17	Oslabitve	(4.151)	(8.606)
18	Čisti dobički/izgube iz nekratkoročnih sredstev v posesti za prodajo in z njimi povezanimi obveznostmi	-	6
19	DOBIČEK/IZGUBA IZ REDNEGA POSLOVANJA (3+ 4+7+ 8+9+10+11+12+13-14-15+16-17+18)	27.365	27.381
20	Davek iz dohodka pravnih oseb iz rednega poslovanja	(5.938)	(5.458)
<b>21</b>	<b>ČISTI DOBIČEK/IZGUBA IZ REDNEGA POSLOVANJA (19 - 20)</b>	<b>21.427</b>	<b>21.923</b>
<b>22</b>	<b>ČISTI DOBIČEK/IZGUBA POSLOVNEGA LETA (21)</b>	<b>21.427</b>	<b>21.923</b>

v EUR

<b>23</b>	Osnovni čisti dobiček na delnico	2,76	3,65
<b>24</b>	Popravljeni čisti dobiček na delnico	2,76	3,65

Opomba: V skladu z MRS 33 vrstici iz zap. št. 23 in 24 izpolni banka, katere delnice kotirajo na borzi, in banka, ki namerava izdati delnice na javnih borzah.

### 1.3.3. IZKAZ DENARNIH TOKOV od 1. 1. 2008 do 30. 6. 2008

v tisoč EUR

Oznaka	VSEBINA	ZNESEK	
		1. 1 -30. 6. 2008	1. 1 -30. 6. 2007
1	2	3	4
<b>A.</b>	<b>DENARNI TOKOVI PRI POSLOVANJU</b>		
a)	Čisti poslovni izid pred obdavčitvijo	27.365	26.135
	Amortizacija	3.094	3.665
	Oslabitev/(odprava oslabitve) finančnih sredstev v posesti do zapadlosti	-	77
	Čisti (dobički)/izgube iz tečajnih razlik	(4.097)	(1.256)
	Neto (dobički)/izgube iz finančnih sredstev v posesti do zapadlosti	-	(14)
	Neto (dobički)/izgube pri prodaji opredmetenih osnovnih sredstev in naložbenih nepremičnin	(52)	4
	Drugi (dobički)/izgube iz naložbenja	(253)	(2.347)
	Drugi (dobički)/izgube iz financiranja	1.717	-
	Neto nerealizirani dobički v kapitalu oz. presežku iz prevrednotenja iz finančnih sredstev, razpoložljivih za prodajo (brez učinka odloženega davka)	4.595	2.809
	Druge prilagoditve čistega poslovnega izida pred obdavčitvijo	(796)	469
	<b>Denarni tokovi pri poslovanju pred spremembami poslovnih sredstev in obveznosti</b>	<b>31.573</b>	<b>29.542</b>
b)	<b>(Povečanja) / zmanjšanja poslovnih sredstev (brez denarnih ekvivalentov)</b>	<b>(169.179)</b>	<b>(470.200)</b>
	Čisto (povečanje)/zmanjšanje sredstev pri centralni banki	(3.615)	(8.203)
	Čisto (povečanje)/zmanjšanje finančnih sredstev, namenjenih trgovanju	73.348	(42.094)
	Čisto (povečanje)/zmanjšanje finančnih sredstev, pripoznanih po pošteni vrednosti skozi izkaz poslovnega izida	(13.973)	(22.057)
	Čisto (povečanje)/zmanjšanje finančnih sredstev, razpoložljivih za prodajo	9.408	(47.858)
	Čisto (povečanje)/zmanjšanje kreditov	(244.057)	(288.799)
	Čisto (povečanje)/zmanjšanje nekratkoročnih sredstev v posesti za prodajo	-	83
	Čisto (povečanje)/zmanjšanje drugih sredstev	9.710	(61.272)
c)	<b>Povečanja / (zmanjšanja) poslovnih obveznosti:</b>	<b>87.261</b>	<b>213.618</b>
	Čisto povečanje/(zmanjšanje) finančnih obveznosti do centralne banke	1.387	14
	Čisto povečanje/(zmanjšanje) finančnih obveznosti, namenjenih trgovanju	-	18.307
	Čisto povečanje/(zmanjšanje) finančnih obveznosti, pripoznanih po pošteni vrednosti skozi izkaz poslovnega izida	(803)	8.772
	Čisto povečanje/(zmanjšanje) vlog in najetih kreditov, merjenih po odplačni vrednosti	66.894	110.650
	Čisto povečanje/(zmanjšanje) izdanih dolžniških vrednostnih papirjev, merjenih po odplačni vrednosti	10.255	131
	Čisto povečanje/(zmanjšanje) drugih obveznosti	9.528	75.744
č)	<b>Denarni tokovi pri poslovanju (a+b+c)</b>	<b>(50.345)</b>	<b>(227.040)</b>
d)	<b>(Plačani) / vrnjeni davek na dohodek pravnih oseb</b>	<b>(4.891)</b>	<b>(6.945)</b>
e)	<b>Neto denarni tokovi pri poslovanju (č+d)</b>	<b>(55.236)</b>	<b>(233.985)</b>

**IZKAZ DENARNIH TOKOV od 1. 1. 2008 do 30. 6. 2008 (nadaljevanje)**

v tisoč EUR

Oznaka	VSEBINA	ZNESEK	
		1. 1. -30. 6. 2008	1. 1. -30. 6. 2007
1	2	3	4
<b>B.</b>	<b>DENARNI TOKOVI PRI NALOŽBENJU</b>		
a)	<b>Prejemki pri naložbenju</b>	<b>91</b>	<b>25.200</b>
	Prejemki pri prodaji opredmetenih osnovnih sredstev in naložbenih nepremičnin	91	98
	Prejemki iz nekratkoročnih sredstev ali obveznosti v posesti za prodajo	-	6
	Prejemki pri prodaji finančnih sredstev v posesti do zapadlosti	-	24.261
	Drugi prejemki iz naložbenja	-	835
b)	<b>Izdatki pri naložbenju</b>	<b>(1.884)</b>	<b>(70.241)</b>
	(Izdatki pri nakupu opredmetenih osnovnih sredstev in naložbenih nepremičnin)	(1.316)	(1.412)
	(Izdatki pri nakupu neopredmetenih dolgoročnih sredstev)	(568)	(644)
	(Izdatki pri nakupu naložb v kapital pridruženih, skupaj obvladovanih in odvisnih družb)	-	(3.297)
	(Izdatki za nakup finančnih sredstev v posesti do zapadlosti)	-	(64.888)
c)	<b>Neto denarni tokovi pri naložbenju (a-b)</b>	<b>(1.793)</b>	<b>(45.041)</b>
<b>C.</b>	<b>DENARNI TOKOVI PRI FINANCIRANJU</b>		
a)	<b>Prejemki pri financiranju</b>	<b>102.195</b>	<b>120.000</b>
	Prejemki od izdaje delnic in drugih kapitalskih instrumentov	102.000	120.000
	Prejemki od prodaje lastnih delnic	195	-
b)	<b>Izdatki pri financiranju</b>	<b>(11.084)</b>	<b>(14.876)</b>
	(Plačane dividende)	-	(1.886)
	(Odplačila podrejenih obveznosti)	(7.189)	(10.503)
	(Druga izplačila, povezana s financiranjem - obresti od inovativnega instrumenta)	(3.895)	(2.487)
c)	<b>Neto denarni tokovi pri financiranju (a-b)</b>	<b>91.111</b>	<b>105.124</b>
<b>D.</b>	<b>Učinki spremembe deviznih tečajev na denarna sredstva in njihove ustreznike</b>	<b>1.074</b>	<b>590</b>
<b>E.</b>	<b>Čisto povečanje denarnih sredstev in denarnih ustreznikov (Ae+Bc+Cc)</b>	<b>34.082</b>	<b>(173.902)</b>
<b>F.</b>	<b>Denarna sredstva in njihovi ustrezniki na začetku obdobja</b>	<b>262.692</b>	<b>322.645</b>
<b>G.</b>	<b>Denarna sredstva in njihovi ustrezniki na koncu obdobja (D+E+F)</b>	<b>297.848</b>	<b>149.333</b>

### 1.3.4. IZKAZ GIBANJA KAPITALA

#### 1.3.4.1. IZKAZ GIBANJA KAPITALA od 1. 1. 2007 do 30. 6. 2007

v tisoč EUR

Ozn. post.	VSEBINA	Osnovni kapital	Kapitalske rezerve	Kapital v zvezi s sestavljen. finančnimi instrum.	Presežek iz prevredn.	Rezerve iz dobička	Zadržani dobiček oz. izguba	Lastni deleži (odbitna postavka kapitala)	Čisti dobiček/izguba poslovnega leta	Skupaj kapital
1	2	3	4	5	6	7	8	9	10	11
<b>1</b>	<b>ZAČETNO STANJE V OBRAČUNSKEM OBDOBJU</b>	<b>22.951</b>	<b>57.994</b>	<b>-</b>	<b>7.620</b>	<b>91.113</b>	<b>9.522</b>	<b>(267)</b>	<b>23.625</b>	<b>212.558</b>
2	Čisti dobički/izgube iz prevrednotenja finančnih sredstev, razpoložljivih za prodajo				(2.158)					(2.158)
<b>3</b>	<b>Skupaj čisti dobički/izgube po obdavčitvi, pripoznani neposredno v kapitalu - presežki iz prevrednotenja (2)</b>	<b>-</b>	<b>-</b>	<b>-</b>	<b>(2.158)</b>	<b>-</b>	<b>-</b>	<b>-</b>	<b>-</b>	<b>(2.158)</b>
4	Čisti dobiček/izguba poslovnega leta (iz izkaza poslovnega izida)								21.923	21.923
<b>5</b>	<b>Skupaj čisti dobiček/izguba poslovnega leta pripoznan v kapitalu (3+4)</b>	<b>-</b>	<b>-</b>	<b>-</b>	<b>(2.158)</b>	<b>-</b>	<b>-</b>	<b>-</b>	<b>21.923</b>	<b>19.765</b>
6	Izplačilo (obračun) dividend in obresti od inovativnega instrumenta						(5.541)		(1.885)	(7.426)
7	Razporeditev čistega dobička v rezerve iz dobička					18.084	5.541		(23.625)	-
8	Izdaja inovativnega instrumenta			117.539						117.539
<b>9</b>	<b>KONČNO STANJE V OBRAČUNSKEM OBDOBJU</b>	<b>22.951</b>	<b>57.994</b>	<b>117.539</b>	<b>5.462</b>	<b>109.197</b>	<b>9.522</b>	<b>(267)</b>	<b>20.038</b>	<b>342.436</b>
<b>10</b>	<b>BILANČNI DOBIČEK POSLOVNEGA LETA</b>									

### 1.3.4.2. IZKAZ GIBANJA KAPITALA od 1. 1. 2008 do 30. 6. 2008

v tisoč EUR

Ozn. post.	VSEBINA	Osnovni kapital	Kapitalske rezerve	Kapital v zvezi s sestavljen. finančnimi instrum.	Presežek iz prevredn.	Rezerve iz dobička	Zadržani dobiček oz. izguba	Lastni deleži (odbitna postavka kapitala)	Čisti dobiček/izguba poslovnega leta	Skupaj kapital
1	2	3	4	5	6	7	8	9	10	11
<b>1</b>	<b>ZAČETNO STANJE V OBRAČUNSKEM OBDOBJU</b>	<b>22.951</b>	<b>58.062</b>	<b>117.539</b>	<b>6.880</b>	<b>112.149</b>	<b>9.522</b>	<b>(254)</b>	<b>26.384</b>	<b>353.233</b>
2	Čisti dobički/izgube iz prevrednotenja finančnih sredstev, razpoložljivih za prodajo				(3.584)					(3.584)
<b>3</b>	<b>Skupaj čisti dobički/izgube po obdavčitvi, pripoznani neposredno v kapitalu - presežki iz prevrednotenja (2)</b>	-	-	-	<b>(3.584)</b>	-	-	-	-	<b>(3.584)</b>
4	Čisti dobiček/izguba poslovnega leta ( iz izkaza poslovnega izida )								21.427	21.427
<b>5</b>	<b>Skupaj čisti doboček/izguba poslovnega leta pripoznan v kapitalu (3+4)</b>	-	-	-	<b>(3.584)</b>	-	-	-	<b>21.427</b>	<b>17.843</b>
6	Vpis ( ali vplačilo ) novega kapitala	7.094	94.906							102.000
7	Izplačilo (obračun) dividend/nagrad v obliki delnic		149					46		195
8	Izplačilo (obračun) dividend in obresti od inovativnega instrumenta						(7.260)		(3.895)	(11.155)
9	Razporeditev čistega dobička v rezerve iz dobička					28.646	(2.262)		(26.384)	-
10	Izdaja inovativnega instrumenta			(117.539)						(117.539)
<b>11</b>	<b>KONČNO STANJE V OBRAČUNSKEM OBDOBJU</b>	<b>30.045</b>	<b>153.117</b>	<b>-</b>	<b>3.296</b>	<b>140.795</b>	<b>-</b>	<b>(208)</b>	<b>17.532</b>	<b>344.577</b>
<b>12</b>	<b>BILANČNI DOBIČEK POSLOVNEGA LETA</b>									<b>-</b>

## 2. NEREVIDIRANI KONSOLIDIRANI RAČUNOVODSKI IZKAZI BANČNE SKUPINE V PRVEM POLLETJU 2008

Konsolidirani polletni računovodski izkazi bančne skupine za prvo polletje 2008 niso revidirani.

Konsolidirani računovodski izkazi skupine so izdelani v skladu z mednarodnimi standardi računovodskega poročanja in v skladu s sklepom Banke Slovenije o poslovnih knjigah in poročilih bank in hranilnic. Podatki za tekoče poslovno leto so primerljivi s podatki za preteklo poslovno leto.

### 2.1. KOMENTAR K NEREVIDIRANIM KONSOLIDIRANIM RAČUNOVODSKIM IZKAZOM BANČNE SKUPINE

V nerevidirane konsolidirane računovodske izkaze za prvo polletje 2008 so bile poleg Abanke Vipe d.d. kot nadrejene banke vključene po sistemu popolne konsolidacije še odvisne družbe: Argolina d.o.o., Abančna DZU d.o.o., Afaktor d.o.o., Aleasing d.o.o., Vogo leasing d.o.o., Analožbe d.o.o. Pridružena družba KDSPV1 B.V. ter skupaj obvladovana družba ASA Abanka leasing d.o.o. sta bili vključeni po kapitalski metodi. Pridružena družba Delniški Evropa Vipa Invest je bila konsolidirana po pošteni vrednosti skozi izkaz poslovnega izida. V nerevidirane konsolidirane računovodske izkaze za prvo polletje 2007 pa so bile poleg Abanke Vipe d.d. kot nadrejene banke vključene po sistemu popolne konsolidacije še odvisne družbe: Abančna DZU d.o.o., Afaktor d.o.o., Aleasing d.o.o., Analožbe d.o.o., Argolina d.o.o., Vogo leasing d.o.o., pridružena družba Alavits B.V., ki se je v mesecu oktobru 2007 preimenovala v KDSPV1 B.V., pa je bila vključena po kapitalski metodi.

Nerevidirana konsolidirana bilančna vsota je bila po izključitvi medsebojnih razmerij za 97.433 tisoč EUR oz. za 2,7 % višja od nerevidirane nekonsolidirane bilančne vsote Abanke.

Nerevidirana **konsolidirana bilančna vsota** je ob koncu polletja 2008 znašala 3.737.625 tisoč EUR in je bila za 220.551 tisoč EUR oz. za 6,3 % večja kot ob koncu lanskega leta (3.517.074 tisoč EUR). Nerevidiran **konsolidiran čisti dobiček** je v prvem polletju 2008 znašal 20.493 tisoč EUR in je bil za 5 % nižji kot v prvem polletju 2007 (21.571 tisoč EUR).



## 2.2. NEREVIDIRANI KONSOLIDIRANI POLLETNI RAČUNOVODSKI IZKAZI BANČNE SKUPINE

### 2.2.1. KONSOLIDIRANA BILANCA STANJA na dan 30. 6. 2008

v tisoč EUR

Zap. štev.	VSEBINA	ZNESEK	
		30. 6. 2008	31. 12. 2007
1	2	3	4
1	Denar v blagajni in stanje na računih pri centralni banki	50.072	60.456
2	Finančna sredstva, namenjena trgovanju	115.334	183.543
3	Finančna sredstva, pripoznana po pošteni vrednosti skozi izkaz poslovnega izida	39.036	25.063
4	Finančna sredstva, razpoložljiva za prodajo	482.340	486.117
5	Kreditni	2.922.796	2.620.990
	- krediti bankam	376.469	236.202
	- krediti strankam, ki niso banke	2.546.327	2.384.788
6	Finančna sredstva v posesti do zapadlosti	13.123	13.308
7	Nekratkoročna sredstva v posesti za prodajo in ustavljeno poslovanje	1.640	1.427
8	Opredmetena osnovna sredstva	49.427	51.845
9	Naložbene nepremičnine	134	144
10	Neopredmetena sredstva	4.073	4.535
11	Dolgoročne naložbe v kapital pridruženih in skupaj obvladovanih družb	934	1.001
12	Terjatve za davek od dohodkov pravnih oseb	5.186	3.304
	- terjatve za davek	209	53
	- odložene terjatve za davek	4.977	3.251
13	Druge sredstva	53.530	65.341
14	<b>SKUPAJ SREDSTVA (od 1 do 13)</b>	<b>3.737.625</b>	<b>3.517.074</b>
15	Finančne obveznosti do centralne banke	1.414	26
16	Finančne obveznosti, namenjene trgovanju	11.556	8.077
17	Finančne obveznosti, pripoznane po pošteni vrednosti skozi izkaz poslovnega izida	7.583	8.386
18	Finančne obveznosti, merjene po odplačni vrednosti	3.286.196	2.945.161
	- vloge bank	33.292	76.692
	- vloge strank, ki niso banke	1.798.815	1.724.359
	- krediti bank	1.141.812	955.247
	- krediti strank, ki niso banke	420	330
	- dolžniški vrednostni papirji	145.027	134.772
	- podrejene obveznosti	166.830	53.761
19	Finančne obveznosti, vezane na finančna sredstva, ki ne izpolnjujejo pogojev za odpravo pripoznanja	-	123.887
20	Rezervacije	22.709	23.752
21	Obveznosti za davek od dohodkov pravnih oseb	6.833	5.507
	- obveznosti za davek	1.834	1.238
	- odložene obveznosti za davek	4.999	4.269
22	Druge obveznosti	57.967	49.096
23	<b>SKUPAJ OBVEZNOSTI (od 15 do 22)</b>	<b>3.394.258</b>	<b>3.163.892</b>
24	Osnovni kapital	30.045	22.951
25	Kapitalske rezerve	153.117	58.062
26	Kapital v zvezi s sestavljenimi finančnimi instrumenti	-	117.539
27	Presežek iz prevrednotenja	3.537	7.260
28	Rezerve iz dobička (vključno z zadržanim dobičkom)	140.241	121.001
29	Lastni deleži	(208)	(254)
30	Čisti dobiček/izguba poslovnega leta	16.603	26.586
31	<b>KAPITAL VEČINSKIH DELNIČARJEV (od 24 do 30)</b>	<b>343.335</b>	<b>353.145</b>
32	Kapital manjšinskih delničarjev	32	37
33	<b>SKUPAJ KAPITAL (31+32)</b>	<b>343.367</b>	<b>353.182</b>
34	<b>SKUPAJ OBVEZNOSTI IN KAPITAL (23+33)</b>	<b>3.737.625</b>	<b>3.517.074</b>

## 2.2.2. KONSOLIDIRAN IZKAZ POSLOVNEGA IZIDA od 1. 1. 2008 do 30. 6. 2008

v tisoč EUR

Zap. šte.	VSEBINA	ZNESEK	
		1. 1.-30. 6. 2008	1. 1.-30. 6. 2007
1	2	3	4
1	Prihodki iz obresti in podobni prihodki	99.191	71.945
2	Odhodki za obresti in podobni odhodki	(59.631)	(40.295)
<b>3</b>	<b>Čiste obresti (1-2)</b>	<b>39.560</b>	<b>31.650</b>
4	Prihodki iz dividend	1.220	1.031
5	Prihodki iz opravnin (provizij)	18.966	20.816
6	Odhodki za opravnine (provizije)	(2.975)	(2.989)
<b>7</b>	<b>Čiste opravnine (provizije) (5-6)</b>	<b>15.991</b>	<b>17.827</b>
8	Realizirani dobički/izgube iz finančnih sredstev in obveznosti, ki niso merjeni po pošteni vrednosti skozi izkaz poslovnega izida	6.205	3.922
9	Čisti dobički/izgube iz finanč. sredstev in obveznosti, namenjenih trgovanju	(9.900)	7.106
10	Dobički/izgube iz finančnih sredstev in (obveznosti), pripoznanih po pošteni vrednosti skozi izkaz poslovnega izida	(910)	16
11	Čisti dobički/izgube iz tečajnih razlik	4.097	1.258
12	Čisti dobički/izgube iz odprave pripoznanja sredstev brez nekratkoročnih sredstev v posesti za prodajo	261	(103)
13	Drugi čisti poslovni dobički/izgube	2.094	998
14	Administrativni stroški	(24.403)	(22.988)
15	Amortizacija	(3.482)	(3.944)
16	Rezervacije	796	(469)
17	Oslabitve	(4.894)	(8.871)
18	Pripadajoči dobički/izgube iz naložb v kapital pridruženih in skupaj obvladovanih družb, obračunanih po kapitalski metodi	(68)	-
19	Čisti dobički/izgube iz nekratkoročnih sredstev v posesti za prodajo in z njimi povezanimi obveznostmi	-	6
20	<b>DOBIČEK/IZGUBA IZ REDNEGA POSLOVANJA (3+4+7+8+ 9+10+11+12+13-14-15-16-17+18+19)</b>	<b>26.567</b>	<b>27.439</b>
21	Davek iz dohodka pravnih oseb iz rednega poslovanja	(6.074)	(5.868)
22	<b>ČISTI DOBIČEK/IZGUBA IZ REDNEGA POSLOVANJA (20-21)</b>	<b>20.493</b>	<b>21.571</b>
<b>23</b>	<b>ČISTI DOBIČEK/IZGUBA POSLOVNEGA LETA (22)</b>	<b>20.493</b>	<b>21.571</b>
	a) Večinskih delničarjev	20.498	21.565
	b) Manjšinskih delničarjev	(5)	6
v EUR			
24	Osnovni čisti dobiček na delnico	2,62	3,58
25	Popravljeni čisti dobiček na delnico	2,62	3,58

## 2.2.3. KONSOLIDIRAN IZKAZ DENARNIH TOKOV od 1. 1. 2008 do 30. 6. 2008

v tisoč EUR

Oznaka	VSEBINA	ZNESEK	
		1. 1.-30. 6. 2008	1. 1.-30. 6. 2007
1	2	3	4
<b>A.</b>	<b>DENARNI TOKOVI PRI POSLOVANJU</b>		
a)	Čisti poslovni izid pred obdavčitvijo	26.567	26.193
	Amortizacija	3.482	3.944
	Oslabitve/(odprava oslabitve) finančnih sredstev v posesti do zapadlosti	-	77
	Pripadajoči (dobički)/izgube iz naložb v kapital pridruženih in skupaj obvladovanih družb, obračunanih po kapitalski metodi	68	-
	Čisti (dobički)/izgube iz tečajnih razlik	(4.097)	(1.258)
	Neto (dobički)/izgube iz finančnih sredstev v posesti do zapadlosti	-	(14)
	Neto (dobički)/izgube pri prodaji opredmetenih osnovnih sredstev in naložbenih nepremičnin	(261)	4
	Drugi (dobički)/izgube iz naložbenja	(253)	(2.347)
	Drugi (dobički)/izgube iz financiranja	1.717	-
	Neto nerealizirani dobički v kapitalu oz. presežku iz prevrednotenja iz finančnih sredstev, razpoložljivih za prodajo (brez učinka odloženega davka)	4.595	2.809
	Druge prilagoditve čistega poslovnega izida pred obdavčitvijo	(796)	469
	<b>Denarni tokovi pri poslovanju pred spremembami poslovnih sredstev in obveznosti</b>	<b>31.022</b>	<b>29.877</b>
b)	<b>(Povečanja) / zmanjšanja poslovnih sredstev (brez denarnih ekvivalentov)</b>	<b>(191.229)</b>	<b>(472.887)</b>
	Čisto (povečanje)/zmanjšanje sredstev pri centralni banki	(3.615)	(8.203)
	Čisto (povečanje)/zmanjšanje finančnih sredstev, namenjenih trgovanju	73.495	(42.291)
	Čisto (povečanje)/zmanjšanje finančnih sredstev, pripoznanih po pošteni vrednosti skozi izkaz poslovnega izida	(13.973)	(22.057)
	Čisto (povečanje)/zmanjšanje finančnih sredstev, razpoložljivih za prodajo	9.575	(45.815)
	Čisto (povečanje)/zmanjšanje kreditov	(268.199)	(288.143)
	Čisto (povečanje)/zmanjšanje nekratkoročnih sredstev v posesti za prodajo	(213)	(408)
	Čisto (povečanje)/zmanjšanje drugih sredstev	11.701	(65.970)
c)	<b>Povečanja / (zmanjšanja) poslovnih obveznosti:</b>	<b>108.183</b>	<b>214.921</b>
	Čisto povečanje/(zmanjšanje) finančnih obveznosti do centralne banke	1.387	14
	Čisto povečanje/(zmanjšanje) finančnih obveznosti, namenjenih trgovanju	-	18.307
	Čisto povečanje/(zmanjšanje) finančnih obveznosti, pripoznanih po pošteni vrednosti skozi izkaz poslovnega izida	(803)	8.772
	Čisto povečanje/(zmanjšanje) vlog in najetih kreditov, merjenih po odplačni vrednosti	88.506	112.154
	Čisto povečanje/(zmanjšanje) izdanih dolžniških vrednostnih papirjev, merjenih po odplačni vrednosti	10.255	131
	Čisto povečanje/(zmanjšanje) drugih obveznosti	8.838	75.543
č)	<b>Denarni tokovi pri poslovanju (a+b+c)</b>	<b>(52.024)</b>	<b>(228.089)</b>
d)	<b>(Plačani) / vrnjeni davek na dohodek pravnih oseb</b>	<b>(5.367)</b>	<b>(7.251)</b>
e)	<b>Neto denarni tokovi pri poslovanju (č+d)</b>	<b>(57.391)</b>	<b>(235.340)</b>

**KONSOLIDIRAN IZKAZ DENARNIH TOKOV od 1. 1. 2008 do 30. 6. 2008 (nadaljevanje)**

v tisoč EUR

Oznaka	VSEBINA	ZNESEK	
		1. 1.-30. 6. 2008	1. 1.-30. 6. 2007
1	2	3	4
<b>B.</b>	<b>DENARNI TOKOVI PRI NALOŽBENJU</b>		
a)	<b>Prejemki pri naložbenju</b>	<b>1.619</b>	<b>25.220</b>
	Prejemki pri prodaji opredmetenih osnovnih sredstev in naložbenih nepremičnin	1.619	118
	Prejemki iz nekratkoročnih sredstev ali obveznosti v posesti za prodajo	-	6
	Prejemki pri prodaji finančnih sredstev v posesti do zapadlosti	-	24.261
	Drugi prejemki iz naložbenja	-	835
b)	<b>Izdatki pri naložbenju</b>	<b>(2.123)</b>	<b>(69.661)</b>
	(Izdatki pri nakupu opredmetenih osnovnih sredstev in naložbenih nepremičnin)	(1.466)	(3.116)
	(Izdatki pri nakupu neopredmetenih dolgoročnih sredstev)	(579)	(655)
	(Izdatki pri nakupu naložb v kapital pridruženih, skupaj obvladovanih in odvisnih družb)	(78)	(1.002)
	(Izdatki za nakup finančnih sredstev v posesti do zapadlosti)	-	(64.888)
c)	<b>Neto denarni tokovi pri naložbenju (a-b)</b>	<b>(504)</b>	<b>(44.441)</b>
<b>C.</b>	<b>DENARNI TOKOVI PRI FINANCIRANJU</b>		
a)	<b>Prejemki pri financiranju</b>	<b>102.195</b>	<b>120.000</b>
	Prejemki od izdaje delnic in drugih kapitalskih instrumentov	102.000	120.000
	Prejemki od prodaje lastnih delnic	195	-
b)	<b>Izdatki pri financiranju</b>	<b>(11.084)</b>	<b>(14.876)</b>
	(Plačane dividende)	-	(1.886)
	(Odplačila podrejenih obveznosti)	(7.189)	(10.503)
	(Druga izplačila, povezana s financiranjem - obresti od inovativnega instrumenta)	(3.895)	(2.487)
c)	<b>Neto denarni tokovi pri financiranju (a-b)</b>	<b>91.111</b>	<b>105.124</b>
<b>D.</b>	<b>Učinki spremembe deviznih tečajev na denarna sredstva in njihove ustreznike</b>	<b>1.074</b>	<b>590</b>
<b>E.</b>	<b>Čisto povečanje denarnih sredstev in denarnih ustreznikov (Ae+Bc+Cc)</b>	<b>33.216</b>	<b>(174.657)</b>
<b>F.</b>	<b>Denarna sredstva in njihovi ustrezniki na začetku obdobja</b>	<b>263.739</b>	<b>323.498</b>
<b>G.</b>	<b>Denarna sredstva in njihovi ustrezniki na koncu obdobja (D+E+F)</b>	<b>298.029</b>	<b>149.431</b>

## 2.2.4. KONSOLIDIRAN IZKAZ GIBANJA KAPITALA

### 2.2.4.1. KONSOLIDIRAN IZKAZ GIBANJA KAPITALA od 1. 1. 2007 do 30. 6. 2007

v tisoč EUR

Ozn. post.	VSEBINA	Osnovni kapital	Kapitalske rezerve	Kapital v zvezi s sestavljen. finančnimi instrum.	Presežek iz prevredn.	Rezerve iz dobička	Zadržani dobiček oz. izguba	Lastni deleži (odbitna postavka kapitala)	Čisti dobiček/izguba poslovnega leta	Kapital manjšinskih delničarjev	Skupaj kapital
1	2	3	4	5	6	7	8	9	10	11	12
<b>1</b>	<b>ZAČETNO STANJE V OBRAČUNSKEM OBDOBJU</b>	<b>22.951</b>	<b>57.994</b>	<b>-</b>	<b>7.747</b>	<b>91.113</b>	<b>7.919</b>	<b>(267)</b>	<b>24.548</b>	<b>50</b>	<b>212.055</b>
2	Čisti dobički/izgube iz prevrednotenja finančnih sredstev, razpoložljivih za prodajo				(1.846)						(1.846)
<b>3</b>	<b>Skupaj čisti dobički/izgube po obdavčitvi, priznani neposredno v kapitalu - presežki iz prevrednotenja (2)</b>	<b>-</b>	<b>-</b>	<b>-</b>	<b>(1.846)</b>	<b>-</b>	<b>-</b>	<b>-</b>	<b>-</b>	<b>-</b>	<b>(1.846)</b>
4	Čisti dobiček/izguba poslovnega leta (iz izkaza poslovnega izida)								21.565	6	21.571
<b>5</b>	<b>Skupaj čisti doboček/izguba poslovnega leta, priznan v kapitalu (3+4)</b>	<b>-</b>	<b>-</b>	<b>-</b>	<b>(1.846)</b>	<b>-</b>	<b>-</b>	<b>-</b>	<b>21.565</b>	<b>6</b>	<b>19.725</b>
6	Izplačilo (obračun) dividend in obresti od inovativnega instrumenta						(5.541)		(1.885)		(7.426)
7	Razporeditev čistega dobička v rezerve iz dobička					18.084	6.464		(24.548)		-
8	Izdaja inovativnega instrumenta			117.539							117.539
9	Drugo*									(23)	(23)
<b>10</b>	<b>KONČNO STANJE V OBRAČUNSKEM OBDOBJU</b>	<b>22.951</b>	<b>57.994</b>	<b>117.539</b>	<b>5.901</b>	<b>109.197</b>	<b>8.842</b>	<b>(267)</b>	<b>19.680</b>	<b>33</b>	<b>341.870</b>

Drugo\*

23 povečanje kapitalskega deleža večinskih delničarjev

## 2.2.4.2. KONSOLIDIRAN IZKAZ GIBANJA KAPITALA od 1. 1. 2008 do 30. 6. 2008

v tisoč EUR

Ozn. post.	VSEBINA	Osnovni kapital	Kapitalske rezerve	Kapital v zvezi s sestavljen. finančnimi instrum.	Presežek iz prevredn.	Rezerve iz dobička	Zadržani dobiček oz. izguba	Lastni deleži (odbitna postavka kapitala)	Čisti dobiček/izguba poslovnega leta	Kapital manjšinskih delničarjev	Skupaj kapital
1	2	3	4	5	6	7	8	9	10	11	12
<b>1</b>	<b>ZAČETNO STANJE V OBRAČUNSKEM OBDOBJU</b>	<b>22.951</b>	<b>58.062</b>	<b>117.539</b>	<b>7.260</b>	<b>112.644</b>	<b>8.357</b>	<b>(254)</b>	<b>26.586</b>	<b>37</b>	<b>353.182</b>
2	Čisti dobički/izgube iz prevrednotenja finančnih sredstev, razpoložljivih za prodajo				(3.716)						(3.716)
3	Čisti dobički/izgube iz prevedbenih valutnih razlik iz uskupinjevanja				(7)						
<b>4</b>	<b>Skupaj čisti dobički/izgube po obdavčitvi, pripoznani neposredno v kapitalu - presežki iz prevrednotenja (2 do 3)</b>	-	-	-	<b>(3.723)</b>	-	-	-	-		<b>(3.723)</b>
5	Čisti dobiček/izguba poslovnega leta (iz izkaza poslovnega izida)								20.498	(5)	20.493
<b>6</b>	<b>Skupaj čisti dobiček/izguba poslovnega leta, pripoznan v kapitalu (4+5)</b>	-	-	-	<b>(3.723)</b>	-	-	-	<b>20.498</b>	<b>(5)</b>	<b>16.770</b>
7	Vpis (ali vplačilo) novega kapitala	7.094	94.906								102.000
8	Izplačilo (obračun) dividend/nagrad v obliki delnic		149					46			195
9	Izplačilo (obračun) dividend in obresti od inovativnega instrumenta						(7.260)		(3.895)		(11.155)
10	Razporeditev čistega dobička v rezerve iz dobička					29.616	(3.106)		(26.586)		(76)
11	Izdaja inovativnega instrumenta			(117.539)							(117.539)
12	Drugo*						(10)				(10)
<b>13</b>	<b>KONČNO STANJE V OBRAČUNSKEM OBDOBJU</b>	<b>30.045</b>	<b>153.117</b>	<b>-</b>	<b>3.537</b>	<b>142.260</b>	<b>(2.019)</b>	<b>(208)</b>	<b>16.603</b>	<b>32</b>	<b>343.367</b>

Drugo\*

Izplačilo nagrad